

## IMPORTACIÓN BIENES DE CAPITAL

Cadena de valor de la agro industria textil y de indumentaria de la Argentina



-Fuente NOSIS-

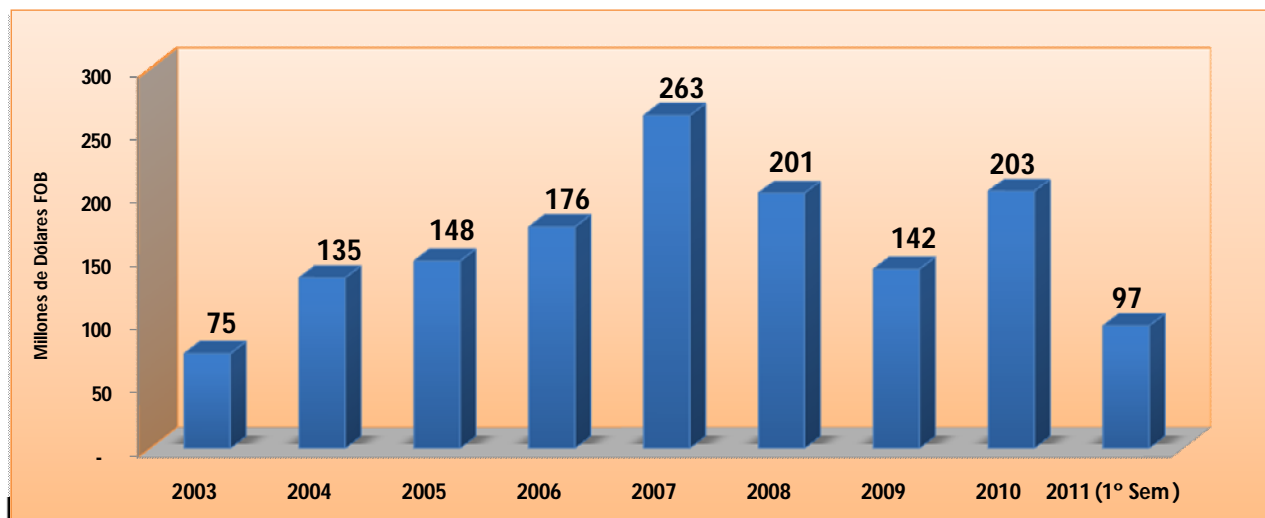
## SÍNTESIS EJECUTIVA

### -Primer Semestre-

- ❖ Las importaciones de bienes de capital, partes y accesorios, destinadas a la ampliación y modernización productiva de la cadena de valor de la agro industria textil y de indumentaria nacional continúa en aumento.
- ❖ El primer semestre de 2011 en relación a igual lapso de 2010, presento una suba del 6% en dólares FOB. De este modo, las importaciones en el rubro ascendieron a 97 millones de dólares, lo que implica una inversión total estimada de 604 millones de pesos, considerando el costo de nacionalización, de infraestructura y puesta en marcha y acondicionamiento de la tecnología incorporada.
- ❖ Las inversiones del sector de tejeduría fueron las más dinámicas, aumentando un 51% comparando los primeros semestres de 2010 y 2011 y alcanzaron los 17,3 millones de dólares FOB.
- ❖ Las máquinas importadas de tintorería fueron las que registraron la mayor inversión de la cadena de valor, sumando una inversión de 34,2 millones de dólares, un 8% de incremento si lo comparamos con el primer semestre de 2010. Por su parte, el sector de confección bajó sus compras en un 13%.
- ❖ Los orígenes con mayor participación en las compras externas de maquinarias durante el último semestre fueron: China (30%), Alemania (13%), Italia (16%), Brasil (8%) y Corea (6%).

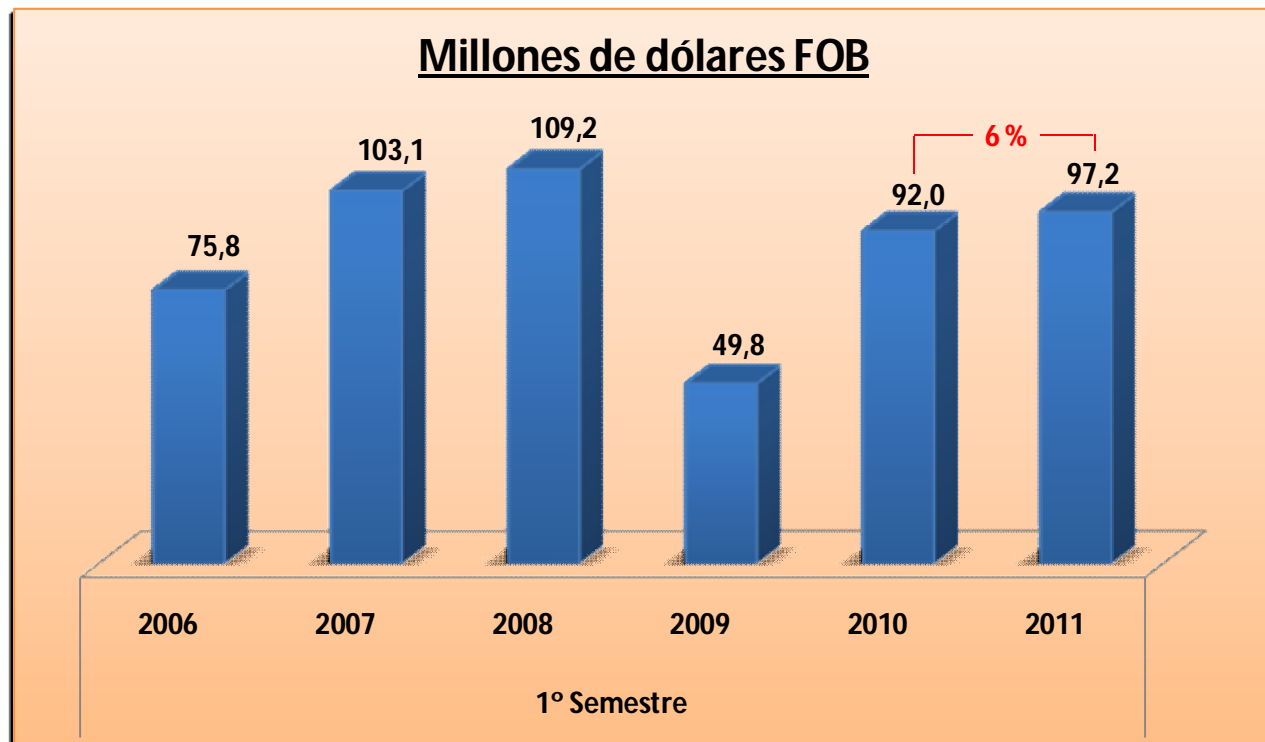
## Evolución anual de las importaciones de bienes de capital

Millones de dólares FOB



## Importaciones de bienes de capital – 1° Semestre

Millones de dólares FOB



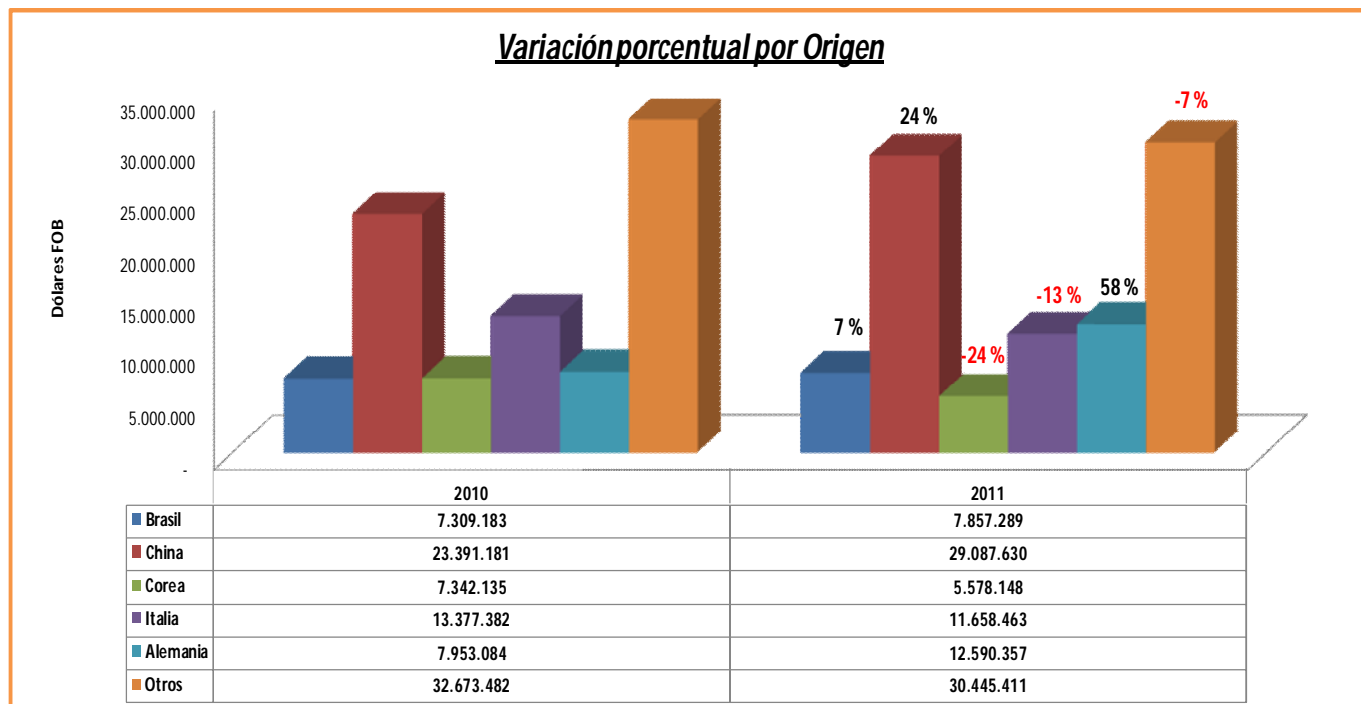
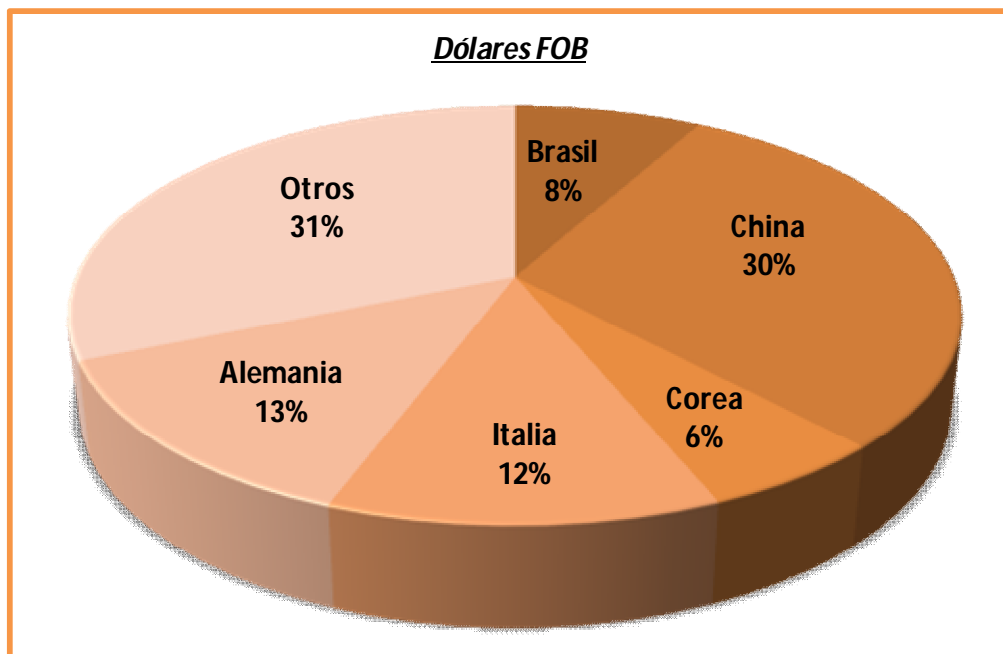
## Evolución de la importación de Bienes de Capital, por posición arancelaria

(En dólares FOB, 1° Semestre 2010 y 2011)

Dólares FOB				
Posición	Descripción	2010	2011	Variación %
8444	Máquinas de extrudir, estirar, texturar o cortar materia textil sintética o artificial.	138.356	510.719	269%
8445	Máquina para la reparación de materia textil; máquina de hilar, doblar o retorcer materia textil y demás máquinas máquinas de bobinar	8.409.330	8.736.922	4%
8446	Telares	2.431.506	4.239.370	74%
8447	Máquinas de tricotar, de coser por cadeneta, de entorchar, de fabricar tul, encaje, bordados, pasamanería, trenzas, redes o de insertar mechones.	6.690.552	9.378.500	40%
8448	Máquinas y aparatos auxiliares	8.193.344	10.046.329	23%
8449	Máquinas y aparatos para la fabricación o acabado del fieltro o tela sin tejer, en pieza o con forma, incluidas las máquinas y aparatos para la fabricación de sombreros de fieltro.	520.083	1.401.184	169%
8450	Máquina de lavar ropa, incluso con dispositivo de secado.	39.712.720	32.905.239	-17%
8451	Máquinas y aparatos de lavar, limpiar, escurrir, secar, planchar, prensar, blanquear, teñir, aprestar, acabar, recubrir o impregnar hilos, telas o manufacturas textiles; Máquina de enrollar, desenrollar, plegar, cortar.	9.541.204	9.641.773	1%
8452	Máquinas de coser; muebles, basamentos y tapas; agujas para máquinas de coser.	16.409.352	20.357.261	24%
<b>TOTAL</b>		<b>92.046.447</b>	<b>97.217.297</b>	<b>6%</b>

## Origen y evolución de las inversiones de bienes de capital del sector textil

1º Semestre - 2011



Posición		Primer Semeste 2011 - Dólares FOB						
		Total	Brasil	China	Corea	Italia	Alemania	Otros
8444	Máquina de extrudir, estirar, texturar o cortar materia textil sintética o artificial .	510.719	-	395.575	-	-	20.321	94.823
8445	Máquina para la reparación de materia textil; máquina de hilar, doblar o retorcer materia textil y demás máquinas máquinas de bobinar	8.736.922	719.600	60.920	54.933	2.258.376	2.110.245	3.532.848
8446	Telares	4.239.370	-	173.066	9.494	460.504	1.267.519	2.328.787
8447	Máquinas de tricotar, de coser por cadeneta, de entorchar, de fabricar tul, encaje, bordados, pasamanería, trenzas, redes o de insertar mechones.	9.378.500	-	1.501.691	197.459	2.833.508	2.655.376	2.190.466
8448	Máquinas y aparatos auxiliares	10.046.329	210.970	361.052	110.932	1.072.747	4.145.627	4.145.001
8449	Máquinas y aparatos para la fabricación o acabado del fieltro o tela sin tejer, en pieza o con forma, incluidas las máquinas y aparatos para la fabricación de sombreros de fieltro.	1.401.184	-	1.260.338	-	-	4.756	136.090
8450	Máquina de lavar ropa, incluso con dispositivo de secado.	32.905.239	5.626.047	9.834.783	4.674.089	1.606.450	164.788	10.999.082
8451	Máquinas y aparatos de lavar, limpiar, escurrir, secar, planchar, prensar, blanquear, teñir, aprestar, acabar, recubrir o impregnar hilos, telas o manufacturas textiles; Máquina de enrollar, desenrollar, plegar, cortar.	9.641.773	908.819	865.115	35.148	3.158.484	1.549.212	3.124.994
8452	Máquinas de coser; muebles, basamentos y tapas; agujas para máquinas de coser.	20.357.261	391.853	14.635.090	496.093	268.393	672.514	3.893.319
<b>Total</b>		<b>97.217.297</b>	<b>7.857.289</b>	<b>29.087.630</b>	<b>5.578.148</b>	<b>11.658.463</b>	<b>12.590.357</b>	<b>30.445.411</b>

Posición		Variación Porcentual - 1º Semeste 2010/2011						
		Total	Brasil	China	Corea	Italia	Alemania	Otros
8444	Máquina de extrudir, estirar, texturar o cortar materia textil sintética o artificial .	269%	-	-	-	-	-67%	24%
8445	Máquina para la reparación de materia textil; máquina de hilar, doblar o retorcer materia textil y demás máquinas máquinas de bobinar	4%	136967%	-28%	-	-20%	4%	2%
8446	Telares	74%	-	39%	-80%	22%	405%	43%
8447	Máquinas de tricotar, de coser por cadeneta, de entorchar, de fabricar tul, encaje, bordados, pasamanería, trenzas, redes o de insertar mechones.	40%	-100%	10%	-26%	73%	70%	22%
8448	Máquinas y aparatos auxiliares	23%	23%	7%	-24%	5%	40%	16%
8449	Máquinas y aparatos para la fabricación o acabado del fieltro o tela sin tejer, en pieza o con forma, incluidas las máquinas y aparatos para la fabricación de sombreros de fieltro.	169%	-100%	-	-	-	-78%	-70%
8450	Máquina de lavar ropa, incluso con dispositivo de secado.	-17%	-11%	-8%	-11%	-59%	2852%	-19%
8451	Máquinas y aparatos de lavar, limpiar, escurrir, secar, planchar, prensar, blanquear, teñir, aprestar, acabar, recubrir o impregnar hilos, telas o manufacturas textiles; Máquina de enrollar, desenrollar, plegar, cortar.	1%	398%	-1%	-92%	-3%	104%	-22%
8452	Máquinas de coser; muebles, basamentos y tapas; agujas para máquinas de coser.	24%	-21%	47%	-57%	-29%	119%	-6%
<b>Total</b>		<b>6%</b>	<b>7%</b>	<b>24%</b>	<b>-24%</b>	<b>-13%</b>	<b>58%</b>	<b>-7%</b>

## Comportamiento semestral de las inversiones de bienes de capital

*(Máquinas, accesorios y partes)*

Millones de Dólares FOB							
Producto	1° Semestre						Variación % 10/11
	2006	2007	2008	2009	2010	2011	
Hilados	13,3	13,1	13,1	4,3	12,4	14,1	13%
Tejidos	14,7	19,5	17,4	9,6	11,5	17,3	51%
Tintorería	9,8	15,6	22,4	10,7	31,6	34,2	8%
Confección	38,1	54,9	56,2	25,2	36,6	31,6	-13%
<b>Total</b>	<b>75,8</b>	<b>103,1</b>	<b>109,2</b>	<b>49,8</b>	<b>92,0</b>	<b>97,2</b>	<b>6%</b>

