

BOLETÍN DE IMPORTACIONES

Cadena de valor de la agro industria textil y de indumentaria de Argentina



-Fuente NOSIS-

Marzo 2010

Autoridades

Presidente de la Fundación Pro Tejer

Sr. Pedro BERGAGLIO

Vice Presidente

Sr. Jorge LOBAIS

Secretario

Ing. Jorge SORABILLA

Director Ejecutivo

Lic. Ariel SCHALE

Departamento Técnico

Economista Jefe

Lic. Mariano KESTELBOIM

Analista de Comercio Exterior

Lic. Exequiel GOMILA

Economista

Lic. Julieta LOUSTAU

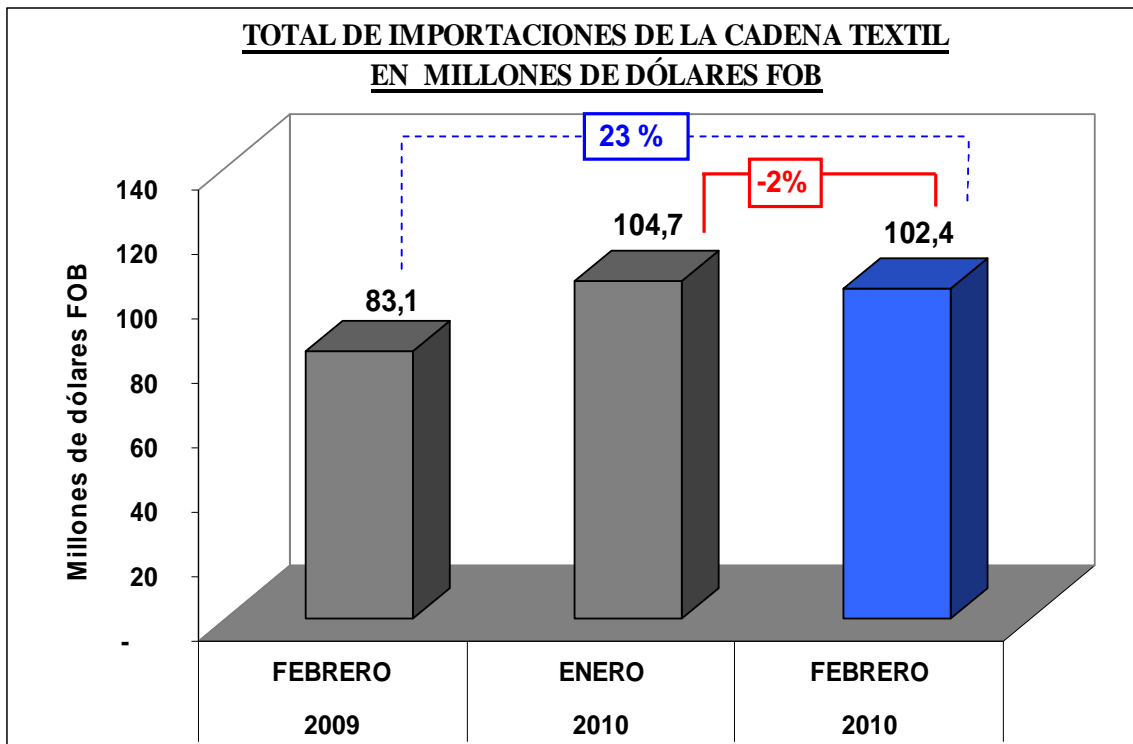
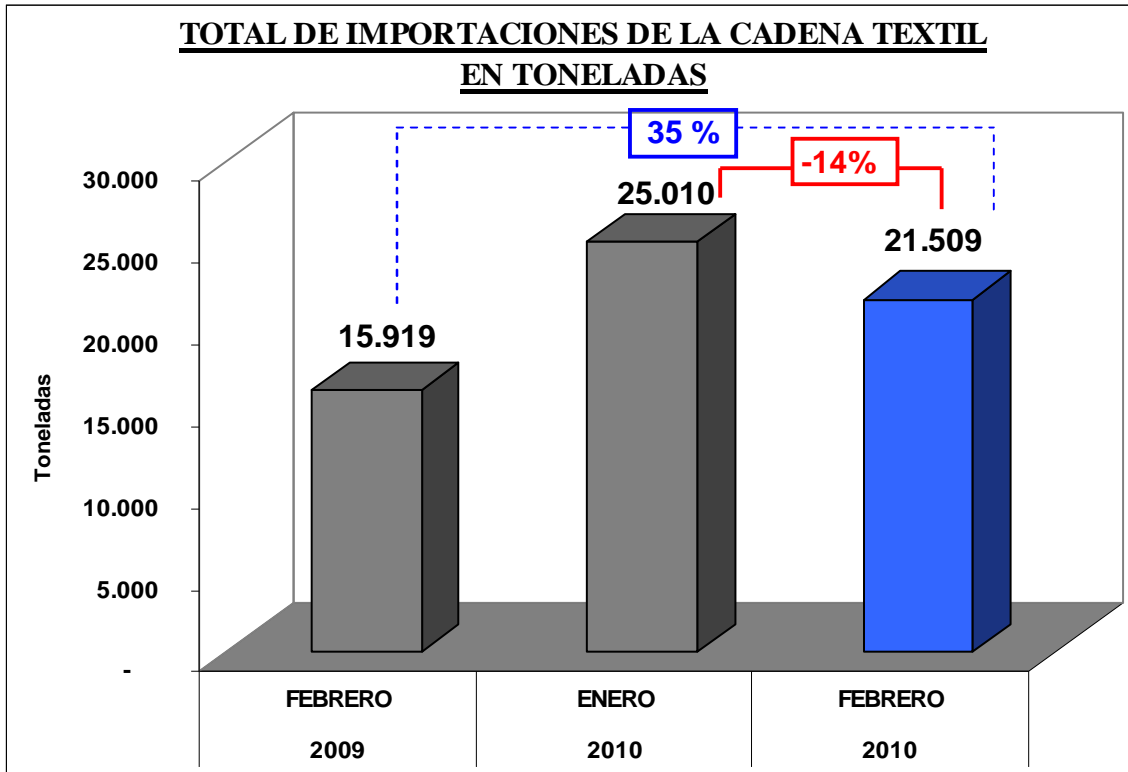
SÍNTESIS EJECUTIVA MENSUAL

-Marzo 2010-

- ❖ Las importaciones de febrero de 2010 de la cadena de valor de la agro industria textil y de indumentaria de la Argentina han aumentado un 35% en toneladas y un 23% en dólares, comparado con el mismo periodo del año anterior, alcanzando las 21.509 toneladas y los 102 millones de dólares. Sin embargo, si comparamos los niveles de importación con el mes anterior (enero 2010), se presentan mermas del 14% y 2%, en toneladas y dólares FOB, respectivamente.
- ❖ Los orígenes con mayor participación en las compras externas durante febrero de 2010 fueron: Brasil (26%), China (25%) y Tierra del Fuego (17%).
- ❖ Contabilizando y comparando los totales bimestrales de 2009 y 2010, se observa que hubo un aumento en las importaciones en dólares FOB y en toneladas, de un 13% y 25%, respectivamente.
- ❖ El rubro que ha obtenido el mayor incremento en los niveles de importación es Tejidos de Punto, alcanzando un 81% en kilogramos y un 79% en dólares en febrero de 2010, comparándolo con el mismo periodo del año anterior. Asimismo, el único rubro que ha presentado una disminución en los niveles de importación en febrero de 2010 (en comparación con igual mes de 2009) corresponde a las Prendas de Vestir (con mermas del 13% y 1% en kilogramos y dólares, respectivamente).
- ❖ Continúa la reversión en la evolución de las importaciones respecto al último semestre de 2009, presentándose incrementos en la mayoría de las posiciones arancelarias. Las posiciones bajo el régimen de administración comercial (Licencias No Automáticas) han aumentado sólo un 5%, mientras que las que no poseen licencias de importación no automáticas han aumentado un 61%, en febrero de 2010 respecto a igual lapso del año anterior, midiéndolas en kilogramos.

| Importaciones en KILOS | FEBRERO | | Variacion % |
|---------------------------|-------------------|-------------------|----------------|
| | 2009 | 2010 | |
| Sin LNA | 8.618.544 | 13.867.715 | 61% |
| Con LNA | 7.300.431 | 7.641.677 | 5% |
| Total | 15.918.975 | 21.509.392 | 35% |

Comportamiento mensual de las importaciones



Evolución de las importaciones por eslabón de la Cadena Textil e indumentaria - En kilogramos -

| DESCRIPCION POR PRODUCTO | | PESO (Kilogramos) | | | VARIACION % FEB 09 - FEB 10 | VARIACION % ENE 10 - FEB 10 |
|-----------------------------------|---|-------------------|-------------------|-------------------|-----------------------------------|-----------------------------------|
| | | 2009 FEBRERO | 2010 ENERO | 2010 FEBRERO | | |
| MATERIA PRIMA | Algodón | 1.527.235 | 1.309.164 | 1.229.907 | -19% | -6% |
| | Fibras vegetales | 5.936 | 4.317 | 13.208 | - | 206% |
| | Fibras manufacturadas | 1.701.420 | 2.380.594 | 1.898.625 | 12% | -20% |
| | Lana | 500 | - | 12.673 | 2435% | - |
| | Seda | - | - | - | - | - |
| | TOTAL | 3.235.092 | 3.694.074 | 3.154.413 | -2% | -15% |
| HILADOS | Algodón | 104.094 | 625.681 | 210.159 | 102% | -66% |
| | Fibras vegetales | 200 | 33.154 | 62.711 | 31255% | 89% |
| | Fibras discontinuas | 1.866.754 | 2.351.697 | 973.808 | -48% | -59% |
| | Filamentos | 1.103.460 | 2.688.214 | 2.982.530 | 170% | 11% |
| | Lana | 28.192 | 202 | 17.140 | -39% | 8406% |
| | Seda | - | 50 | - | - | -100% |
| | TOTAL | 3.102.700 | 5.698.997 | 4.246.348 | 37% | -25% |
| TEJIDOS PLANOS | Algodón | 732.422 | 1.540.299 | 1.135.648 | 55% | -26% |
| | Fibras vegetales | 55.943 | 6.007 | 28.062 | -50% | 367% |
| | Fibras discontinuas | 991.035 | 1.802.189 | 1.137.137 | 15% | -37% |
| | Filamentos | 425.225 | 1.896.648 | 1.582.215 | 272% | -17% |
| | Lana | 32.722 | 26.303 | 11.713 | -64% | -55% |
| | Seda | 864 | 3.783 | 4.397 | 409% | 16% |
| TOTAL | 2.238.211 | 5.275.229 | 3.899.173 | 74% | -26% | |
| TEJIDOS DE PUNTO | Terciopelo, felpa c/bucles | 419.317 | 400.237 | 459.777 | 10% | 15% |
| | De anchura mayor o igual 30cm, c/h elas. | 7.364 | 156.525 | 3.225 | -56% | -98% |
| | De anchura superior a 30cm, c/h elas | 171.090 | - | 143.005 | -16% | - |
| | Por urdiembre | 228.824 | 737.116 | 453.222 | 98% | -39% |
| | Los demás | 1.461.549 | 3.321.753 | 3.086.137 | 111% | -7% |
| | TOTAL | 2.288.143 | 4.615.631 | 4.145.365 | 81% | -10% |
| OTROS | Alfombras | 338.094 | 197.917 | 326.058 | -4% | 65% |
| | Art. Técnicos | 514.895 | 1.281.085 | 965.790 | 88% | -25% |
| | Guata, Fieltros, etc. | 1.013.332 | 1.531.200 | 1.414.632 | 40% | -8% |
| | Terciopelo, Tul y Bordados | 194.132 | 289.149 | 270.466 | 39% | -6% |
| | TOTAL | 2.060.454 | 3.299.351 | 2.976.947 | 44% | -10% |
| PRENDAS DE VESTIR | Prendas de punto | 462.676 | 423.041 | 455.472 | -2% | 8% |
| | Prendas planas | 755.515 | 563.480 | 608.626 | -19% | 8% |
| | TOTAL | 1.218.191 | 986.522 | 1.064.098 | -13% | 8% |
| CONFECCIONES PARA EL HOGAR | Ropa de cama, mesa o tocador. | 1.464.382 | 1.104.057 | 1.624.107 | 11% | 47% |
| | Las demás confecciones | 311.803 | 336.576 | 398.942 | 28% | 19% |
| | TOTAL | 1.776.185 | 1.440.634 | 2.023.049 | 14% | 40% |
| TOTAL GENERAL | | 15.918.975 | 25.010.439 | 21.509.392 | 35% | -14% |

Evolución de las importaciones por eslabón de la Cadena Textil e indumentaria - En dólares FOB -

| DESCRIPCION POR PRODUCTO | | DOLARES FOB | | | VARIACION % FEB 09 - FEB 10 | VARIACION % ENE 10 - FEB 10 |
|-----------------------------------|--|-------------------|--------------------|--------------------|-----------------------------------|-----------------------------------|
| | | 2009 FEBRERO | 2010 ENERO | 2010 FEBRERO | | |
| MATERIA PRIMA | Algodón | 2.261.364 | 1.911.758 | 1.550.699 | -31% | -19% |
| | Fibras vegetales | 16.243 | 7.988 | 26.544 | - | 232% |
| | Fibras manufacturadas | 4.591.943 | 6.199.585 | 5.311.766 | 16% | -14% |
| | Lana | 4.750 | - | 46.684 | 883% | - |
| | Seda | - | - | - | - | - |
| | TOTAL | 6.874.300 | 8.119.330 | 6.935.693 | 1% | -15% |
| HILADOS | Algodón | 383.409 | 1.772.954 | 719.245 | 88% | -59% |
| | Fibras vegetales | 1.581 | 111.541 | 113.936 | 7108% | 2% |
| | Fibras discontinuas | 6.208.102 | 6.505.233 | 3.246.939 | -48% | -50% |
| | Filamentos | 4.064.732 | 7.723.112 | 8.425.990 | 107% | 9% |
| | Lana | 194.775 | 5.454 | 196.963 | 1% | 3512% |
| | Seda | - | 1.932 | - | - | -100% |
| TOTAL | 10.852.599 | 16.120.226 | 12.703.073 | 17% | -21% | |
| TEJIDOS PLANOS | Algodón | 5.359.391 | 6.924.761 | 6.459.102 | 21% | -7% |
| | Fibras vegetales | 75.632 | 95.763 | 107.770 | 42% | 13% |
| | Fibras discontinuas | 4.030.531 | 7.216.635 | 5.293.620 | 31% | -27% |
| | Filamentos | 1.921.447 | 7.031.120 | 5.876.617 | 206% | -16% |
| | Lana | 519.684 | 334.646 | 139.813 | -73% | -58% |
| | Seda | 37.825 | 310.827 | 195.463 | 417% | -37% |
| TOTAL | 11.944.510 | 21.913.752 | 18.072.385 | 51% | -18% | |
| TEJIDOS DE PUNTO | Terciopelo, felpa c/bucles | 1.692.926 | 1.638.592 | 1.913.355 | 13% | 17% |
| | De anchura mayor o igual 30cm, c/h elas. | 30.937 | 907.880 | 24.046 | -22% | -97% |
| | De anchura superior a 30cm, c/h elas | 687.700 | - | 701.002 | 2% | - |
| | Por urdiembre | 929.267 | 2.364.218 | 1.467.312 | 58% | -38% |
| | Los demás | 4.950.182 | 11.132.860 | 10.749.113 | 117% | -3% |
| | TOTAL | 8.291.012 | 16.043.551 | 14.854.829 | 79% | -7% |
| OTROS | Alfombras | 1.169.126 | 529.306 | 934.447 | -20% | 77% |
| | Art. Técnicos | 3.507.568 | 7.045.425 | 5.696.577 | 62% | -19% |
| | Guata, Fieltros, etc. | 4.380.408 | 5.630.301 | 5.870.617 | 34% | 4% |
| | Terciopelo, Tul y Bordados | 1.268.593 | 1.869.536 | 1.656.022 | 31% | -11% |
| | TOTAL | 10.325.695 | 15.074.568 | 14.157.663 | 37% | -6% |
| PRENDAS DE VESTIR | Prendas de punto | 9.251.939 | 8.652.047 | 11.305.719 | 22% | 31% |
| | Prendas planas | 14.939.520 | 10.257.919 | 12.635.327 | -15% | 23% |
| | TOTAL | 24.191.459 | 18.909.966 | 23.941.046 | -1% | 27% |
| CONFECCIONES PARA EL HOGAR | Ropa de cama, mesa o tocador. | 8.978.144 | 6.861.500 | 9.693.726 | 8% | 41% |
| | Las demás confecciones | 1.659.205 | 1.702.656 | 2.043.066 | 23% | 20% |
| | TOTAL | 10.637.349 | 8.564.156 | 11.736.791 | 10% | 37% |
| TOTAL GENERAL | | 83.116.923 | 104.745.549 | 102.401.481 | 23% | -2% |

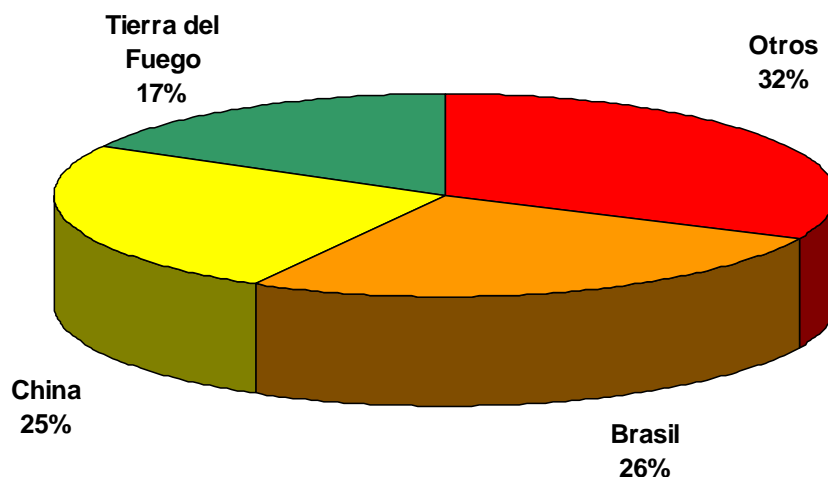
Principales orígenes de las importaciones - Febrero 2010 - En Toneladas

La participación porcentual de los principales orígenes de importación por grupo de producto se expone en el siguiente cuadro:

| DESCRIPCION POR PRODUCTO | | Tierra del Fuego | Brasil | China | Otros |
|-----------------------------------|--|------------------|--------------|--------------|--------------|
| MATERIA PRIMA | Algodón | 0% | 94% | 0% | 6% |
| | Fibras vegetales | 0% | 0% | 0% | 100% |
| | Fibras manufacturadas | 32% | 12% | 2% | 54% |
| | Lana | 0% | 0% | 0% | 100% |
| | Seda | - | - | - | - |
| HILADOS | Algodón | 0% | 0% | 0% | 100% |
| | Fibras vegetales | 0% | 7% | 0% | 93% |
| | Fibras discontinuas | 11% | 19% | 8% | 61% |
| | Filamentos | 8% | 12% | 15% | 65% |
| | Lana | 0% | 0% | 0% | 100% |
| | Seda | 0% | 0% | 91% | 9% |
| TEJIDOS PLANOS | Algodón | 3% | 56% | 34% | 7% |
| | Fibras vegetales | 0% | 1% | 29% | 70% |
| | Fibras discontinuas | 22% | 4% | 47% | 27% |
| | Filamentos | 12% | 11% | 52% | 24% |
| | Lana | 0% | 0% | 32% | 68% |
| | Seda | - | - | - | - |
| TEJIDOS DE PUNTO | Terciopelo, felpa c/bucles | 36% | 6% | 42% | 16% |
| | De anchura mayor o igual 30cm, c/h elas. | 0% | 100% | 0% | 0% |
| | De anchura superior a 30cm, c/h elas | 80% | 18% | 0% | 2% |
| | Por urdiembre | 30% | 1% | 56% | 13% |
| | Los demás | 43% | 7% | 43% | 8% |
| OTROS | Alfombras | 0% | 32% | 3% | 66% |
| | Art. Técnicos | 0% | 58% | 16% | 25% |
| | Guata, Fielros, etc. | 0% | 63% | 2% | 35% |
| | Terciopelo, Tul y Bordados | 11% | 31% | 40% | 18% |
| PRENDAS DE VESTIR | Prendas de punto | 0% | 5% | 63% | 32% |
| | Prendas planas | 0% | 6% | 60% | 34% |
| CONFECCIONES PARA EL HOGAR | Ropa de cama, mesa o tocador. | 30% | 45% | 17% | 7% |
| | Las demás confecciones | 7% | 39% | 37% | 17% |
| TOTAL GENERAL | | 17% | 26% | 25% | 31% |
| TOTAL TONELADAS | | 3.718 | 5.640 | 5.475 | 6.676 |

Participación por origen, de las importaciones de la Cadena Textil

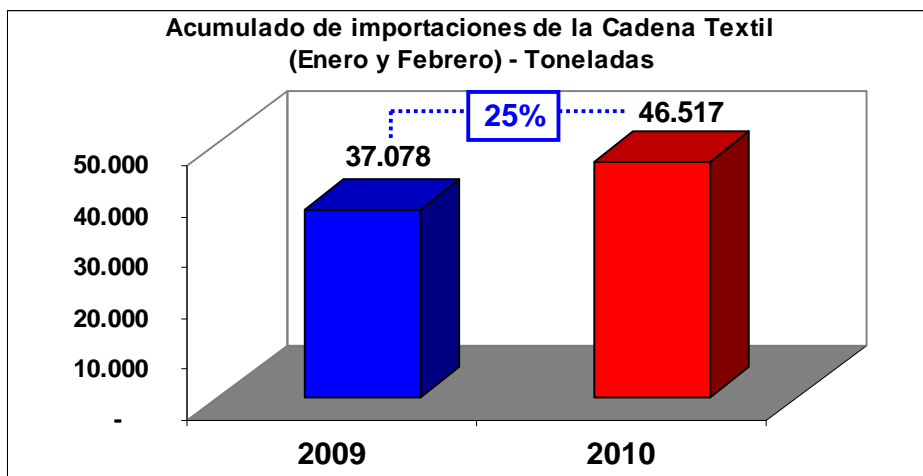
- En Toneladas -



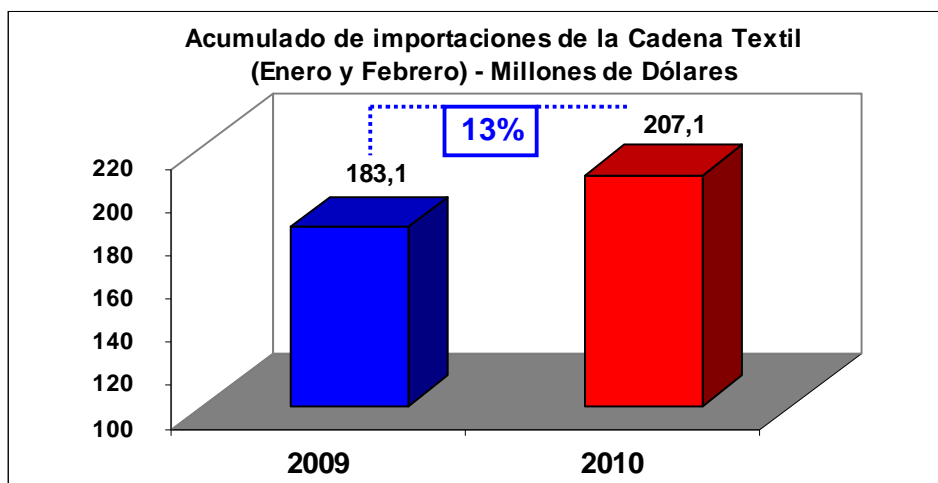
Acumulado de las Importaciones (Enero y Febrero)

(En millones de dólares FOB y en toneladas, 2009 y 2010)

| Tipo | Toneladas | | Variación % 2009 / 2010 |
|------------------|-----------|----------|----------------------------|
| | 2009 | 2010 | |
| TOTAL CADENA | 37.078,4 | 46.517,1 | 25% |
| MATERIA PRIMA | 5.837 | 6.846 | 17% |
| HILADOS | 7.826 | 9.945 | 27% |
| TEJIDOS PLANO | 6.877 | 9.174 | 33% |
| TEJIDOS DE PUNTO | 6.131 | 8.761 | 43% |
| OTROS | 4.816 | 6.276 | 30% |
| INDUMENTARIA | 2.221 | 2.051 | -8% |
| CONFECCIONES | 3.371 | 3.464 | 3% |



| Tipo | Millones de Dólares | | Variación % 2009 / 2010 |
|------------------|---------------------|-------|----------------------------|
| | 2009 | 2010 | |
| TOTAL CADENA | 183,1 | 207,1 | 13% |
| MATERIA PRIMA | 13,3 | 15,1 | 13% |
| HILADOS | 24,5 | 28,8 | 18% |
| TEJIDOS PLANO | 35,2 | 40,0 | 13% |
| TEJIDOS DE PUNTO | 22,7 | 30,9 | 36% |
| OTROS | 24,1 | 29,2 | 21% |
| INDUMENTARIA | 43,2 | 42,9 | -1% |
| CONFECCIONES | 20,2 | 20,3 | 1% |



Evolución de importación de las posiciones con LNA

Febrero 2010 - En kilogramos -

| DESCRIPCION PRODUCTO | | NCM | 2009 | 2010 | Var % |
|----------------------|---------------------|--------------|---------|---------|-----------------|
| | | | Febrero | Febrero | Febrero 09 / 10 |
| HILADO | Lana | 5106.10.00 | - | - | - |
| | | 5106.20.00 | 28.097 | 15.832 | -44% |
| | Algodón | 5205.12.00 | 17.170 | - | -100% |
| | | 5205.13.10 | - | - | - |
| | | 5205.13.90 | - | - | - |
| | | 5205.15.00 | 8.392 | - | -100% |
| | | 5205.22.00 | - | 17.244 | - |
| | | 5205.23.10 | - | 71.842 | - |
| | | 5205.23.90 | - | 2.762 | - |
| | | 5205.24.00 | 40.869 | 11.536 | -72% |
| | | 5205.31.00 | - | - | - |
| | | 5205.32.00 | 187 | - | -100% |
| | | 5205.41.00 | 2.886 | - | -100% |
| | | 5206.24.00 | - | - | - |
| | | 5206.32.00 | - | - | - |
| | Filamentos | 5402.33.00 | 195.276 | 743.266 | 281% |
| | Fibras discontinuas | 5509.51.00 | 534.421 | 94.936 | -82% |
| 5510.90.00 | | 98.162 | 18.680 | -81% | |
| TEJIDO PLANO | Lana o pelo fino | 5112.11.00 | 3.384 | 797 | -76% |
| | | 5112.19.10 | 1.408 | 195 | -86% |
| | Algodón | 5208.32.00 | 39.691 | 25.600 | -36% |
| | | 5208.33.00 | 10.958 | 26.457 | 141% |
| | | 5208.39.00.9 | - | 32.514 | - |
| | | 5208.41.00 | 8 | 481 | 5805% |
| | | 5208.42.00 | 45.371 | 23.049 | -49% |
| | | 5208.43.00 | 22.184 | 1.744 | -92% |
| | | 5208.49.00 | 51.538 | 7.415 | -86% |
| | | 5208.52.00 | 24.928 | 29.787 | 19% |
| | | 5209.22.00 | 32.073 | - | -100% |
| | | 5209.31.00 | 12.982 | 63 | -100% |
| | | 5209.32.00 | 9.030 | 17.556 | 94% |
| | | 5209.41.00 | 10 | - | -100% |
| | | 5209.42.10 | 55.209 | 97.390 | 76% |
| 5209.42.90 | - | 46.699 | - | | |
| 5209.43.00 | 36.747 | 6.661 | -82% | | |
| 5209.52.00 | 18.685 | - | -100% | | |
| 5210.11.00 | - | - | - | | |
| 5210.19.10 | 5.399 | - | -100% | | |

| | | | | | |
|-----------------|---|------------------|--------------|---------------|--------------|
| | | 5210.19.90 | 903 | - | -100% |
| | | 5210.41.00 | 9.880 | 80 | -99% |
| | | 5210.49.10 | 11.001 | - | -100% |
| | | 5210.49.90 | 2.419 | - | -100% |
| | | 5210.51.00 | - | - | - |
| | | 5211.42.10 | 9.043 | 95.257 | 953% |
| | | 5211.42.90 | 28.463 | 58.317 | 105% |
| | Filamentos | 5407.51.00 | 2.667 | 34.114 | 1179% |
| | | 5407.52.10 | 21.923 | 308.591 | 1308% |
| | | 5407.54.00 | 25.502 | 45.785 | 80% |
| | | 5407.61.00.1/2/4 | 28.148 | 79.043 | 181% |
| | | 5407.69.00 | 44.719 | 19.570 | -56% |
| | | 5407.73.00 | 33.924 | 14.474 | -57% |
| | | 5407.82.00 | - | 30.417 | - |
| | | 5407.83.00 | 50.127 | - | -100% |
| | 5407.84.00 | - | 7.599 | - | |
| | Fibras discontinuas | 5509.21.00 | 167.817 | 21.773 | -87% |
| | | 5509.32.00 | 528.250 | 3.930 | -99% |
| | | 5510.11.00 | 132.910 | 74.758 | -44% |
| | | 5510.30.00 | - | - | - |
| 5515.19.00 | | 40 | 37.635 | 93450% | |
| 5512.19.00 | | - | - | - | |
| 5513.11.00 | | 219.634 | 168.628 | -23% | |
| 5513.21.00 | | 169.612 | 252.008 | 49% | |
| 5513.41.00 | 100.033 | 190.776 | 91% | | |
| 5515.12.00 | 180.370 | 41.419 | -77% | | |
| TEJIDO DE PUNTO | Terciopelo, felpa y con bucles | 6001.22.00 | 107.446 | 201.823 | 88% |
| | De anchura superior a 30 cm c/cont. de hilado de elastómero | 6004.10.10 | 24.886 | 73.376 | 195% |
| | | 6004.10.20 | 145.579 | 69.628 | -52% |
| | | 6004.90.20 | 625 | - | -100% |
| | Por urdiembre | 6005.31.00.900 | 15.118 | 8.101 | -46% |
| | | 6005.32.00.900 | 126.219 | 300.227 | 138% |
| | Los demás | 6006.21.00 | 302.179 | 395.623 | 31% |
| | | 6006.22.00 | - | 5.169 | - |
| | | 6006.31.00 | 521.624 | 646.133 | 24% |
| | | 6006.32.00 | 152.975 | 721.040 | 371% |
| | | 6006.33.00 | - | 11.023 | - |
| | | 6006.34.00 | 39.310 | 64.089 | 63% |
| | | 6006.41.00 | 80.731 | 92.290 | 14% |
| | | 6006.42.00 | 329.457 | 86.093 | -74% |
| 6006.43.00 | 10.553 | - | -100% | | |
| OTROS | Alfombras | 5703.30.00 | 80.031 | 22.886 | -71% |
| | Terc, tul y bordados | 5810.92.00 | 5.945 | 2.003 | -66% |
| | Artículos técnicos | 5903.10.00 | 39.661 | 20.861 | -47% |
| | | 5903.20.00 | 58.088 | 88.174 | 52% |
| | | 5903.90.00 | 24.984 | 17.775 | -29% |

| | | | | | | |
|--|--|-------------------------|------------|---------|---------------|----------------|
| PRENDAS Y COMPLEMENTO DE VESTIR, DE PUNTO | ABRIGOS, CHAQUETAS Y ART. SIMILARES | De algodón | 6101.20.00 | 13.660 | 4.688 | -66% |
| | | De fibras sint. o arti. | 6101.30.00 | 4.427 | 13.855 | 213% |
| | | Las demás mat. textiles | 6101.90.90 | - | - | - |
| | | De lana o pelo fino | 6102.10.00 | 196 | 818 | 317% |
| | | De algodón | 6102.20.00 | 1.845 | 307 | -83% |
| | | De fibras sint. o arti. | 6102.30.00 | 19.371 | 8.752 | -55% |
| | CONJUNTOS | | 6103.42.00 | - | 1.501 | - |
| | | | 6103.43.00 | 19 | 14.829 | 78279% |
| | VESTIDOS | De lana o pelo fino | 6104.41.00 | 156 | 44 | -72% |
| | | De algodón | 6104.42.00 | 1.178 | 991 | -16% |
| | | De fibras sintéticas | 6104.43.00 | 1.711 | 732 | -57% |
| | | De fibras artificiales | 6104.44.00 | 1.335 | 1.717 | 29% |
| | FALDAS | Las demás mat. textiles | 6104.49.00 | 8 | 29 | 260% |
| | | De algodón | 6104.52.00 | 1 | 45 | 5168% |
| | | De fibras sintéticas | 6104.53.00 | 389 | 428 | 10% |
| | PANTALONES | De algodón | 6104.62.00 | 2.049 | 5.596 | 173% |
| | | De fibras sintéticas | 6104.63.00 | 8.735 | 10.060 | 15% |
| | | Las demás mat. textiles | 6104.69.00 | 395 | 1.895 | 380% |
| | CHOMBAS | | 6105.10.00 | 14.510 | 17.029 | 17% |
| | | | 6105.20.00 | 3 | 2.174 | 72372% |
| | | | 6105.90.00 | - | 17 | - |
| | CAMISAS O BLUSAS | De algodón | 6106.10.00 | 8.970 | 9.211 | 3% |
| | | De fibras sint. o arti. | 6106.20.00 | 1.670 | 6.032 | 261% |
| | | Las demás mat. textiles | 6106.90.00 | 68 | 4 | -94% |
| | CALZONCILLOS, PIJAMAS, BATAS | | 6107.11.00 | 3 | 10.673 | 344175% |
| | | | 6107.12.00 | - | 1.253 | - |
| | | | 6107.91.00 | - | 15 | - |
| ENAGUAS, BRAGAS, CAMISONES. | | 6108.31.00 | 65 | 1.862 | 2758% | |
| | | 6108.32.00 | - | 3.458 | - | |
| | | 6108.92.00 | - | 215 | - | |
| REMERAS | | 6109.10.00 | 3.282 | 40.656 | 1139% | |
| | | 6109.90.00 | 101 | 18.778 | 18410% | |
| SUÉTERES, CHALECOS | | 6110.11.00 | 9.743 | 8.137 | -16% | |
| | | 6110.12.00 | 99 | 28 | -72% | |
| | | 6110.20.00 | 61.727 | 55.023 | -11% | |
| | | 6110.30.00 | 111.778 | 111.128 | -1% | |
| | | 6110.90.00 | 844 | 559 | -34% | |
| PRENDAS DE BEBE | | 6111.20.00 | 1.020 | 8.055 | 690% | |
| | | 6111.30.00 | 497 | 3.424 | 589% | |
| | | 6111.90.10 | 70 | - | -100% | |
| | | 6111.90.90 | 187 | 34 | -82% | |
| CONJUNTOS DEPORTIVOS | | 6112.41.00 | 30 | 758 | 2434% | |
| MEDIAS, CALZAS Y OTROS ARTI. SIMILARES | | 6115.10.11 | - | 1.085 | - | |
| | | 6115.10.12 | 1.964 | - | -100% | |
| | | 6115.10.14 | 4 | - | -100% | |

| | | | | | | | |
|---|--|--|-------------------------|------------------------|------------|--------|--------|
| | | 6115.10.21 | - | - | - | | |
| | | 6115.10.93 | 1 | 73 | 11057% | | |
| | | 6115.29.20 | - | 96 | - | | |
| | | 6115.95.00 | 616 | 6.126 | 894% | | |
| | | 6115.96.00 | 1 | 853 | 59133% | | |
| | | 6115.99.00 | 108 | - | -100% | | |
| | GUANTES, MITONES | 6116.91.00 | 2 | - | -100% | | |
| | | 6116.92.00 | 1.025 | - | -100% | | |
| | | 6116.93.00 | 54.607 | 32 | -100% | | |
| | | 6116.99.00 | 234 | - | -100% | | |
| | Bufandas y art. Similares | De punto | 6117.10.00 | 34.813 | 2.694 | -92% | |
| PRENDAS Y COMPLEMENTO DE VESTIR, EXCEPTO LOS DE PUNTO | ABRIGOS, CHAQUETAS Y ART. SIMILARES, HOMBRES | De lana o pelo fino | 6201.11.00 | 5.130 | 608 | -88% | |
| | | De algodón | 6201.12.00 | 13.972 | 8.224 | -41% | |
| | | De fibras sint. o arti. | 6201.13.00 | 45.139 | 33.515 | -26% | |
| | | De algodón | 6201.92.00 | 17.238 | 14.209 | -18% | |
| | | De fibras sint. o arti. | 6201.93.00 | 78.213 | 40.831 | -48% | |
| | | | Las demás mat. textiles | 6201.99.00 | - | - | - |
| | | ABRIGOS, CHAQUETAS Y ART. SIMILARES, MUJERES | De lana o pelo fino | 6202.11.00 | 10.099 | 5.893 | -42% |
| | | | De algodón | 6202.12.00 | 12.155 | 2.524 | -79% |
| | | | De fibras sint. o arti. | 6202.13.00 | 77.580 | 22.390 | -71% |
| | | | De lana o pelo fino | 6202.91.00 | 715 | 97 | -86% |
| | | | De algodón | 6202.92.00 | 5.491 | 3.365 | -39% |
| | | | De fibras sint. o arti. | 6202.93.00 | 67.171 | 24.671 | -63% |
| | | | Las demás mat. textiles | 6202.99.00 | - | - | - |
| | | TRAJES | | 6203.11.00 | 6 | 5 | -18% |
| | | | | 6203.12.00 | - | 4.659 | - |
| | | | | 6203.19.00 | 4 | 55 | 1428% |
| | | CONJUNTOS | | 6203.22.00 | - | - | - |
| | | | | 6203.23.00 | - | - | - |
| | | CHAQUETAS | | 6203.31.00 | 2 | 8 | 388% |
| | | | | 6203.32.00 | 155 | 11.216 | 7117% |
| | | | | 6203.33.00 | - | 7 | - |
| | | | | 6203.39.00 | 1 | 121 | 15061% |
| | | PANTALONES | | 6203.42.00 | 17.291 | 68.356 | 295% |
| | | | | 6204.62.00 | 18.158 | 27.792 | 53% |
| | | VESTIDOS | De algodón | 6204.42.00 | 1.493 | 893 | -40% |
| | | | | De fibras artificiales | 6204.44.00 | 521 | 236 |
| | | CAMISAS HOMBRE | De algodón | 6205.20.00 | 36.478 | 31.604 | -13% |
| | | | De fibras sint. o arti. | 6205.30.00 | 19.356 | 25.683 | 33% |
| | | | Las demás mat. textiles | 6205.90.90 | 505 | 49 | -90% |
| | CAMISAS MUJER | De seda | 6206.10.00 | 279 | 982 | 252% | |
| | | | De algodón | 6206.30.00 | 13.416 | 5.740 | -57% |
| | | | De fibras sint. o arti. | 6206.40.00 | 3.099 | 2.013 | -35% |
| | | | Las demás mat. | 6206.90.00 | 18 | 5 | -70% |

| | | | | | | | |
|----------------------------------|-----------------------------|------------------------------------|--|------------------|------------|-------|-------|
| | | textiles | | | | | |
| | CAMISIONES, PIJAMAS | De algodón | 6207.91.00 | 542 | - | -100% | |
| | CAMISetas ENAGUAS | De algodón | 6208.91.00 | 5.787 | 16.308 | 182% | |
| | PRENDAS Y COMPLE. | De algodón | 6209.20.00 | 8.119 | 7.245 | -11% | |
| | | De fibras sintéticas | 6209.30.00 | 13.402 | 11.018 | -18% | |
| | | Las demás | 6209.90.90 | - | - | - | |
| | BUFANDAS Y ART SIMILARES | De seda o desperdicio de seda | 6214.10.00 | - | - | - | |
| | | De lana o pelo fino | 6214.20.00 | 51 | 59 | 17% | |
| | | De fibras sintéticas | 6214.30.00 | 724 | 51 | -93% | |
| | | De fibras artificiales | 6214.40.00 | 5.111 | 5 | -100% | |
| | | De las demás materias , algodón | 6214.90.10 | 46 | - | -100% | |
| | GORROS | Sin visera, ornamentados | 6505.90.00 | 73.711 | 63.899 | -13% | |
| CONFECCIONES PARA EL HOGAR | MANTAS | | 6301.90.00 | 4 | - | -100% | |
| | | | 6302.21.00 | 105.812 | 220.190 | 108% | |
| | | | 6302.22.00 | 549.430 | 521.294 | -5% | |
| | | | 6302.29.00 | 2.430 | 12.357 | 409% | |
| | | | 6302.31.00 | 41.305 | 5.428 | -87% | |
| | | | 6302.32.00 | 55.471 | 45.060 | -19% | |
| | | | 6302.39.00 | - | 234 | - | |
| | | | 6302.40.00 | 444 | - | -100% | |
| | | | 6302.51.00 | 13.494 | 17.016 | 26% | |
| | | | 6302.53.00 | 10.595 | 8.213 | -22% | |
| | | | 6302.60.00 | 294.379 | 320.936 | 9% | |
| | | | 6302.91.00 | 12.317 | 14.772 | 20% | |
| | | | VISILLOS Y CORTINAS; GUARDAMALLETAS | | 6303.91.00 | 3.466 | 4.365 |
| | | | | 6303.92.00 | 27.563 | 955 | -97% |
| TOTAL | | | 7.300.431 | 7.641.677 | 5% | | |