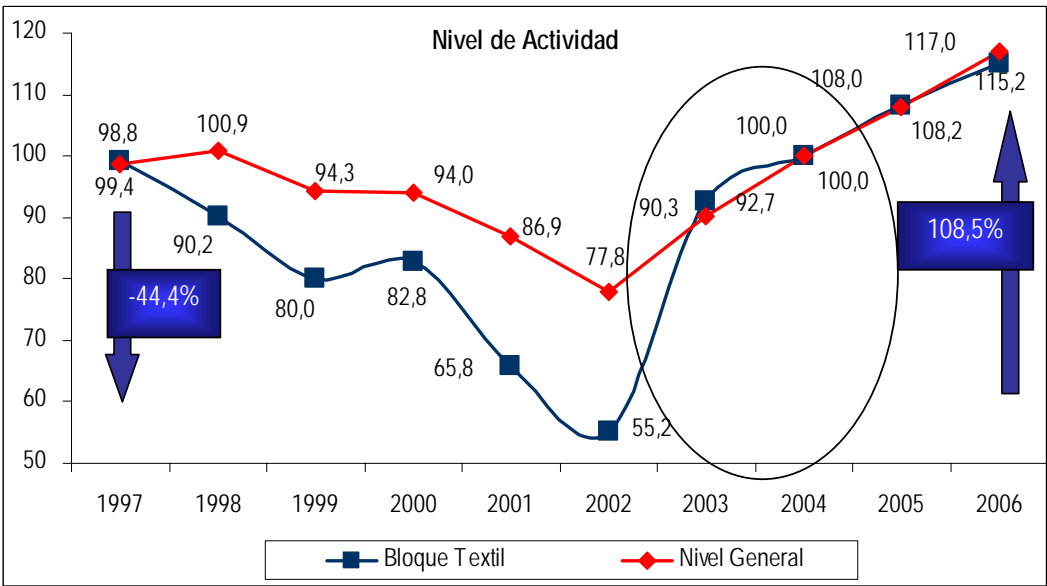


ACTIVIDAD INDUSTRIAL

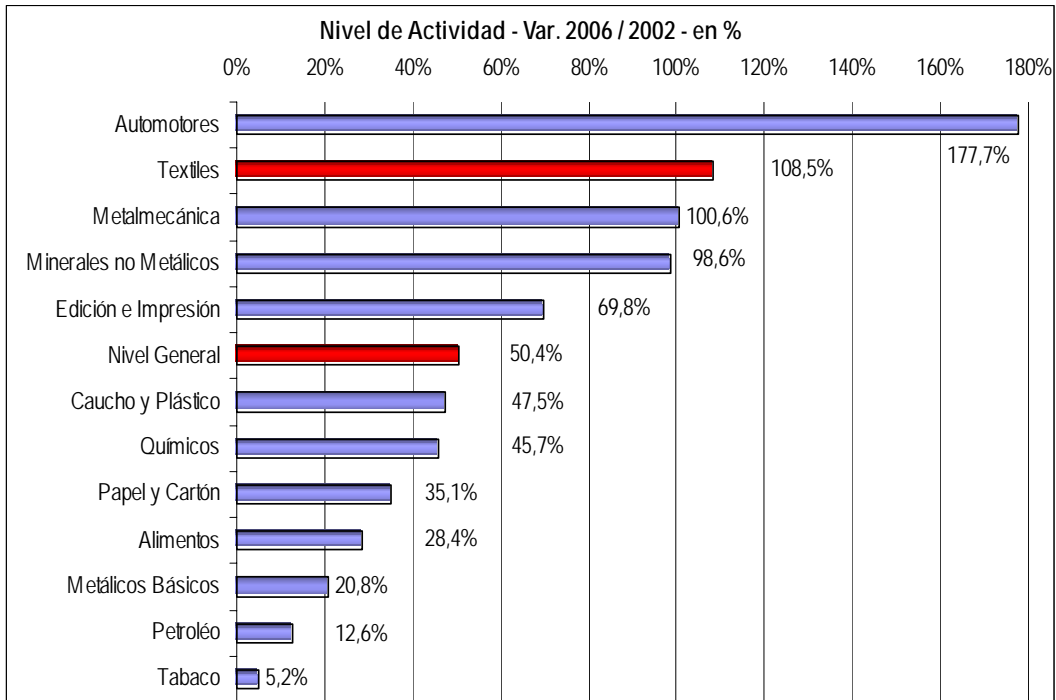
Durante el 2006 el nivel general del Estimador Mensual Industrial registra un aumento de la actividad manufacturera del 8.3% respecto a 2005.

Por su parte, el bloque textil registra, durante el mismo período de comparación, un incremento del 6.5%, producto de un incremento del 5% en la producción de hilados de algodón, del aumento en un 6.9% en la producción de tejidos y de una caída del 0.5% en la producción de fibras sintéticas y artificiales.

De esta forma, en los últimos cuatro años el sector logró no sólo recuperarse sino iniciar una nueva etapa de crecimiento y desarrollo de su entramado productivo. Se ha más que duplicado el nivel de actividad, situándose en 2006 casi 17 puntos porcentuales por encima del nivel máximo de producción registrado en la pasada década (1997).

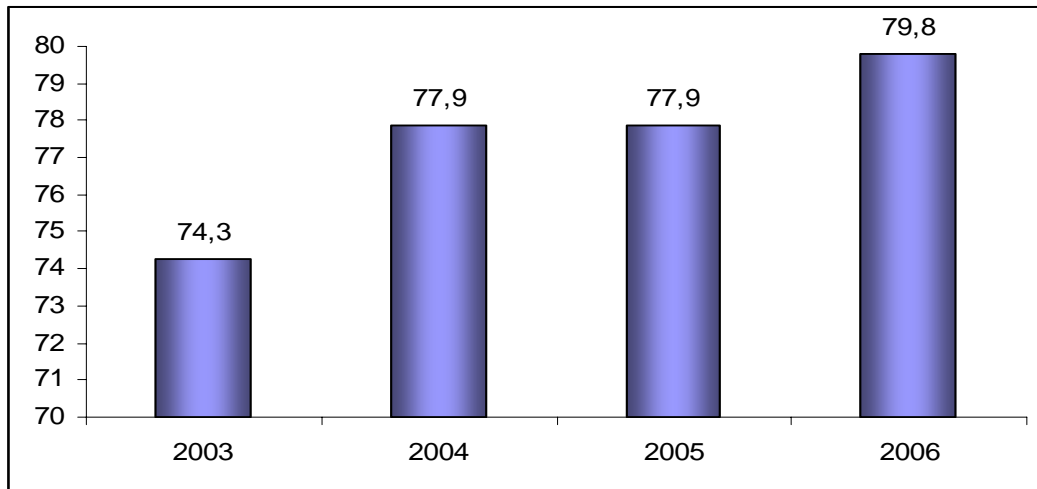


El comportamiento registrado ubica al bloque textil como el sector de mayor crecimiento de la industria manufacturera durante esta etapa, sin considerar el desempeño del sector automotriz que cuenta con un régimen especial de fomento. Así, la actividad textil alcanza una tasa de crecimiento anual promedio (20,2%) que prácticamente duplica a la del nivel general de la industria manufacturera (10,7%).



Con respecto al uso de la capacidad instalada de producción, al mes de diciembre de 2006, el sector alcanza un nivel de 74.1%, mientras que el nivel general de la industria manufacturera fue de 72,2%. De esta manera, el sector culmina el 2006 con un promedio de uso de su capacidad instalada de producción que alcanza al 79.8%.

Evolución del Uso de Capacidad Instalada del Bloque Textil.



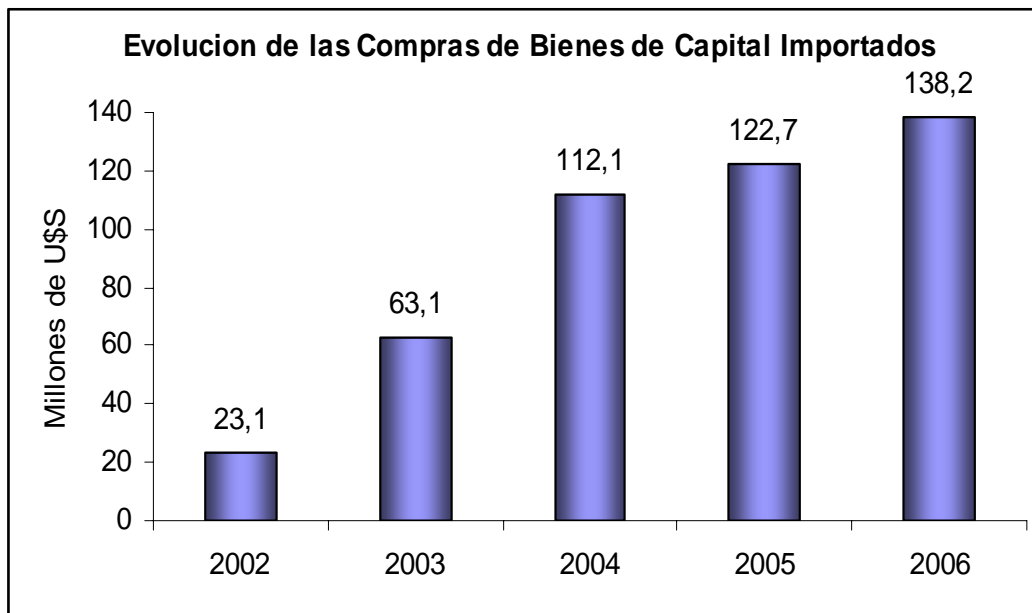
INVERSIONES

En el año 2006 las inversiones realizadas por el sector textil se incrementaron un 13% con respecto al año 2005, alcanzando el valor de 138 millones de dólares. Con este comportamiento, las compras de bienes de capital importados crecieron desde el 2002 a un ritmo promedio anual del 56%.

Italia, Alemania, China, Suiza y Japón fueron los principales orígenes, sus importaciones representaron el 80% del período; Italia, China y Japón fueron los que presentaron comportamientos más dinámicos con variaciones del orden del 41%, 31% y 8% respectivamente. Desde Italia se importaron “máquinas para el revestimiento de telas” principalmente; desde China y Taiwán “máquinas de coser”, desde Japón, Suiza y China se destacaron las “máquinas circulares para tricotar”; “máquinas automáticas para bordar”; “bobinadoras automáticas de materias textiles” desde Alemania.

Importación de Productos textiles, Bienes de Capital y Piezas y Accesorios

Período	Importación de productos textiles	Inversión				
		Total	Bienes de capital	Piezas y Accesorios	Tasa de inversión	Var%, resp.año anterior
Miles de dólares						
2003	611.930	63.045	46.148	16.898	10%	//
2004	761.347	112.136	90.682	21.454	15%	78%
2005	911.534	122.715	100.566	22.150	13%	9%
2006	1.067.379	138.220	116.709	21.511	13%	13%
Ene-06	86.447	13.801	12.123	1.678	16%	45%
Feb-06	78.737	9.278	7.880	1.398	12%	93%
Mar-06	92.563	8.912	7.398	1.514	10%	-15%
Abr-06	78.127	10.171	8.506	1.665	13%	27%
May-06	93.168	10.879	8.770	2.108	12%	8%
Jun-06	88.094	10.349	8.613	1.736	12%	10%
Jul-06	87.855	12.382	10.466	1.916	14%	33%
Ago-06	106.300	13.446	11.648	1.798	13%	-17%
Sep-06	89.320	9.480	7.780	1.700	11%	-6%
Oct-06	90.477	11.782	9.999	1.783	13%	51%
Nov-06	94.377	15.004	12.883	2.121	16%	32%
Dic-06	81.913	12.737	10.644	2.093	16%	-19%



Principales orígenes de las importaciones de Bienes de Capital y sus Piezas y Accesorios en miles de dólares

Período	Todos los orígenes	Principales orígenes									
		Brasil	EEUU	Corea	China	Taiwán	Japón	España	Italia	Suiza	Alemania
2003	63.045	2.121	3.154	2.191	2.995	3.219	3.467	4.877	17.516	6.378	13.311
2004	112.136	5.156	3.650	3.621	11.229	6.481	5.597	5.272	30.944	5.777	18.412
2005	122.715	5.081	3.563	4.920	17.123	7.154	7.255	4.486	24.434	9.935	27.815
2006	138.220	6.509	3.609	4.806	22.431	5.910	7.805	4.609	34.375	10.133	24.937

Principales orígenes de las importaciones de Bienes de Capital y sus Piezas y Accesorios. Estructura porcentual.

Período	Todos los orígenes	Principales orígenes									
		Brasil	EEUU	Corea	China	Taiwán	Japón	España	Italia	Suiza	Alemania
2003	63.045	3,4%	5,0%	3,5%	4,8%	5,1%	5,5%	7,7%	27,8%	10,1%	21,1%
2004	112.136	4,6%	3,3%	3,2%	10,0%	5,8%	5,0%	4,7%	27,6%	5,2%	16,4%
2005	122.715	4,1%	2,9%	4,0%	14,0%	5,8%	5,9%	3,7%	19,9%	8,1%	22,7%
2006	138.220	4,7%	2,6%	3,5%	16,2%	4,3%	5,6%	3,3%	24,9%	7,3%	18,0%

Principales Bienes de Capital importados según origen. En miles de dólares.

Producto	País de origen	Año 2006
Máquinas de coser tejidos,excluidas automáticas,ncop.	China	14.365
Máquinas p/el revestimiento de telas u otros soportes	Italia	4.009
Máquinas automáticas p/bordar	Japón	3.575
Máquinas circulares de tricotar,c/cilindro de diámetro > a 165 mm.	Alemania	3.559
Máquinas automáticas p/bordar	China	3.267
Hiladoras intermitentes (selfactinas)	Italia	2.904
Máquinas de coser tejidos,excluidas automáticas,ncop.	Taiwán	2.894
Platinas,agujas y otros artículos p/mallas	Alemania	2.702
Máquinas p/lavar ropa de capacidad > a 10 kg.,ncop.	Brasil	2.555
Telares de pinzas,s/lanzadera,p/tejidos de anchura > a 30 cm.	Italia	2.327
Máquinas p/teñir tejidos en cuerda,o a presión estática c/molinete a chorro de agua	Italia	2.167
Hiladoras intermitentes (selfactinas)	Alemania	1.791
Máquinas p/lavar hilados,tejidos o manufacturas textiles excluidas máquinas p/lavar ropa	Alemania	1.553
Máquinas automáticas p/bordar	Corea	1.464
Bobinadoras automáticas de materias textiles,c/dispositivo anudador automático	Alemania	1.401
Telares c/motor ncop.	Japón	1.368
Bobinadoras automáticas de materias textiles,c/dispositivo anudador o empalmador automático	Italia	1.333
Hiladoras intermitentes (selfactinas)	Suiza	1.302
Telares c/motor p/fabricación de tejidos de punto por urdimbre	Alemania	1.254
Las demás secadoras	Alemania	1.198
Máquinas p/desgrasar,lavar,blanquear o teñir fibras textiles excluida seda en masa o rama	Italia	1.166
Telares c/motor ncop.	Alemania	1.139
Cardas ncop.	Suiza	1.131
Máquinas p/estirar o texturar materias textiles sintéticas o artificiales	Alemania	1.071
Máquinas circulares de tricotar c/cilindro de diámetro <= a 165 mm.	Italia	1.001
Máquinas de coser ncop.	China	968
Máquinas p/blanquear o teñir hilados tejidos,ncop.	Italia	872
Máquinas de coser tejidos,excluidas automáticas,ncop.	Corea	869
Máquinas p/la preparación de materias textiles excluida seda,ncop.	Alemania	852
Máquinas circulares de tricotar,c/cilindro de diámetro > a 165 mm.	Italia	831
Máquinas p/blanquear o teñir hilados tejidos,ncop.	Alemania	801
Bobinadoras automáticas de materias textiles,c/dispositivo anudador automático	Japón	777
Máquinas automáticas p/apilar o cortar telas	EEUU	749
Partes y accesorios de telares p/tejidos de anchura > a 30 cm.,s/lanzadera,a chorro de agua o proyectil	Suiza	742
Cardas p/lana	Francia	702
Telares de pinzas,s/lanzadera,p/tejidos de anchura > a 30 cm.	Bélgica	693
Máquinas automáticas p/bordar	Suiza	692
Máquinas automáticas p/coser,ncop.	España	687
Máquinas circulares de tricotar,c/cilindro de diámetro > a 165 mm.	Taiwán	666
Telares p/tejidos de anchura <= a 30 cm.c/mecanismo jacquard	Suiza	660
Partes y accesorios de hiladoras,ncop.	Alemania	627
Máquinas retorcedoras de materias textiles	Italia	593
Telares de pinzas,s/lanzadera,p/tejidos de anchura > a 30 cm.	Suiza	578
Máquinas peñadoras p/preparación de materias textiles	Suiza	561
Telares p/tejidos de anchura > a 30 cm.s/lanzadera,de proyectil	Suiza	541
Cardas ncop.	Alemania	540
Telares de lanzadera,p/tejidos de anchura > a 30 cm.,c/motor	Austria	535
Máquinas circulares de tricotar c/cilindro de diámetro <= a 165 mm.	Corea	529

COMERCIO EXTERIOR

Balanza Comercial Sectorial

En el año 2006 las exportaciones de productos textiles registraron una suba del 1,2% respecto al año 2005 alcanzando un valor de 490 millones de dólares. Por su parte, las importaciones fueron de 1.067 millones de dólares, un 17,1% que el año 2005. De esta manera la balanza comercial del sector presentó un saldo deficitario de 577 millones de dólares. El intercambio comercial (exportaciones + importaciones) se incrementó un 11,6% con respecto a 2005 alcanzando un valor de 1.557 millones de dólares.

Con respecto a las cantidades físicas exportadas, el 2006 respecto al 2005, sufrieron una baja del orden del 17,9% debido a la baja en las exportaciones de algodón; mientras que para las importaciones aumentaron un 16,0%.

Balanza Comercial de Productos Textiles, serie mensual 2006

Período	Exportación			Importación			Saldo	
	2005	2006	Var% Resp.Ig ual	2005	2006	Var% Resp.Ig ual	2005	2006
	Miles de dólares		Período/ 2005	Miles de dólares		Período/ 2005	Miles de dólares	
Enero	35.146	31.836	-9,4%	65.153	86.447	32,7%	-30.007	-54.611
Febrero	38.348	33.947	-11,5%	68.268	78.737	15,3%	-29.920	-44.790
Marzo	41.400	40.553	-2,0%	77.561	92.563	19,3%	-36.161	-52.010
Abril	46.969	46.568	-0,9%	73.964	78.127	5,6%	-26.995	-31.559
Mayo	41.426	45.052	8,8%	79.832	93.168	16,7%	-38.406	-48.116
Junio	39.403	37.556	-4,7%	77.223	88.094	14,1%	-37.819	-50.538
Julio	41.968	39.796	-5,2%	76.355	87.855	15,1%	-34.387	-48.059
Agosto	38.403	42.328	10,2%	84.626	106.300	25,6%	-46.223	-63.972
Septiembre	35.614	34.989	-1,8%	79.582	89.320	12,2%	-43.969	-54.331
Octubre	40.107	48.407	20,7%	73.923	90.477	22,4%	-33.816	-42.070
Noviembre	41.173	44.532	8,2%	79.488	94.377	18,7%	-38.315	-49.845
Diciembre	44.580	44.595	0,0%	75.561	81.913	8,4%	-30.981	-37.318
Año	484.536	490.159	1,2%	911.534	1.067.379	17,1%	-426.999	-577.220

Evolución del sector en miles de dólares y toneladas

Período	Exportaciones		Importaciones		Saldo Miles de dólares
	Miles de dólares	Toneladas	Miles de dólares	Toneladas	
1998	659.481	283.175	1.112.497	186.107	-453.016
1999	567.947	296.204	926.678	174.754	-358.731
2000	492.848	188.172	989.649	193.106	-496.801
2001	470.773	213.132	814.127	164.380	-343.354
2002	384.090	143.995	253.067	88.862	131.023
2003	377.498	109.885	611.930	225.922	-234.432
2004	462.778	134.799	761.347	225.135	-298.569
2005	484.536	146.471	911.534	242.213	-426.998
2006	490.159	120.193	1.067.378	281.008	-577.219

Exportaciones e Importaciones, principales tópicos

El 38% de las exportaciones tuvieron como destino a los países del MERCOSUR, principalmente Brasil –cuyas exportaciones alcanzaron 142 millones de dólares principalmente “tejidos de algodón para toallas”; “napas tramadas para neumáticos” e “hilados de poliéster” -. Luego se destacaron los países europeos (25%)- Alemania e Italia – por los envíos de “tops de lana peinada” y “lana sucia”. El 54% de las importaciones provinieron de MERCOSUR y 32% de los países asiáticos. Brasil fue el principal origen con 510 millones de dólares y le siguieron los países asiáticos: China, Corea, Indonesia.

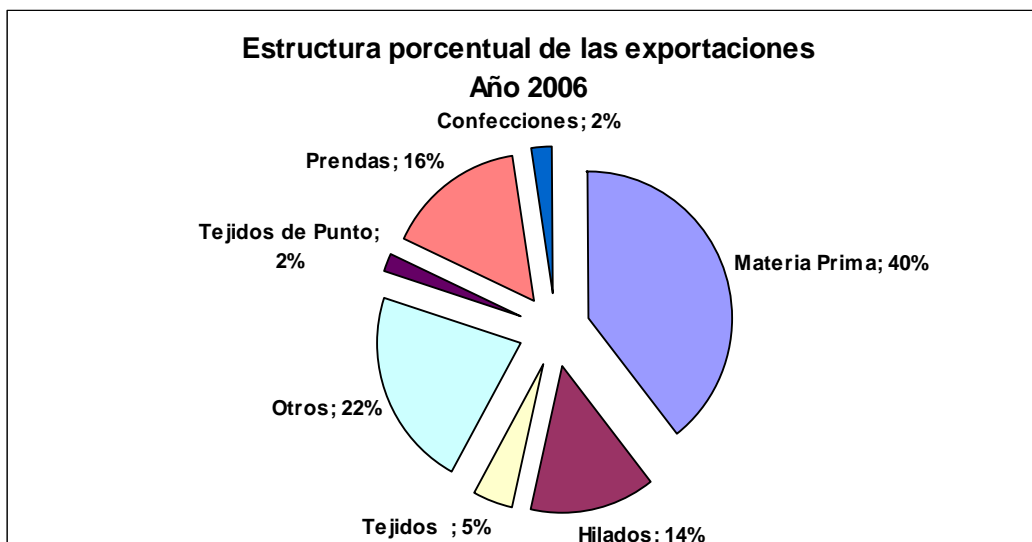
Exportaciones

Exportaciones de productos textiles por tipo de producto – En miles de dólares y Toneladas

Sección	Exportación					
	Año 2005		Año 2006*		Variación %	
	Miles de dólares	Miles de dólares	respecto a igual período del año anterior	Toneladas	Toneladas	respecto a igual período del año anterior
Productos textiles	484.536	490.159	1,2	146.471	120.193	-17,9
Materia Prima	206.017	193.927	-5,9	81.721	55.705	-31,8
Algodón	28.302	5.436	-80,8	32.838	6.104	-81,4
Fibras Manufacturadas	10.567	12.029	13,8	6.787	7.753	14,2
Lana	167.146	176.461	5,6	42.095	41.847	-0,6
Hilados	66.847	67.042	0,3	24.961	25.679	2,9
Algodón	8.307	6.481	-22,0	3.409	2.335	-31,5
Fibras Discontinuas	5.368	4.160	-22,5	821	664	-19,2
Filamentos	51.152	55.045	7,6	20.525	22.559	9,9
Lana	1.996	1.341	-32,8	200	118	-41,1
Tejidos	19.798	22.092	11,6	3.901	4.107	5,3
Algodón	12.030	13.713	14,0	2.673	2.701	1,0
Fibras Discontinuas	1.803	1.826	1,3	205	220	7,2
Filamentos	5.833	6.422	10,1	1.013	1.174	15,9
Otros	106.523	109.454	2,8	30.518	29.482	-3,4
Alfombras	5.684	6.722	18,3	1.136	1.242	9,3
Art. Técnicos	33.954	36.789	8,3	6.334	6.493	2,5
Guata, Fieltros, etc.	43.356	44.285	2,1	14.598	14.186	-2,8
Terc. Tul y Bordados	23.529	21.658	-8,0	8.449	7.561	-10,5
Tejidos de Punto	7.399	8.856	19,7	841	980	16,5
Prendas	68.173	78.004	14,4	2.422	2.495	3,0
Prendas de Punto	40.168	46.472	15,7	1.550	1.683	8,5
Prendas Planas	28.005	31.533	12,6	871	812	-6,9
Confecciones	9.779	10.784	10,3	2.107	1.745	-17,2

En el año 2006 las exportaciones registraron una variación positiva del 1,2% debido principalmente al comportamiento dinámico de Otros textiles y Prendas que compensaron la caída que registraron durante este año las Materias Primas; mientras que los hilados casi no variaron.

La caída del 5,9% registrada en Materias Primas – 40% del total- fue producto de los menores embarques de algodón y fibras manufacturadas. Otros textiles -22% del total- y prendas (16% del total) registraron variaciones positivas del orden del 2,8% y 14,4% respectivamente. Las Prendas aumentaron su valor con las exportaciones realizadas a España de “camisetas de algodón” y “camisas de algodón”, pantalones y otras prendas a Chile (por 20 millones), también se destacaron los embarques al Uruguay por 15 millones de dólares; y los Hilados – 14% del total de las exportaciones- registraron una leve suba del 0,3% por la suba de filamentos que compensaron las caídas registradas en los otros productos. El resto de los rubros no presentaron comportamientos significativos.



Exportación de productos textiles según tipo de productos y país de destino, en miles de dólares

	Textiles		Materias Primas		Hilados		Tejidos	
	Año 2006	Var% resp.IgualPer_05	Año 2006	Var% resp.IgualPer_05	Año 2006	Var% resp.IgualPer_05	Año 2006	Var% resp.IgualPer_05
Total general	490.159	1,2	193.927	-5,9	67.042	0,3	22.092	11,6
Brasil	142.275	3,5	12.493	-2,5	48.717	2,7	10.324	29,2
Chile	63.162	-4,9	13.426	-34,8	6.186	-0,8	3.514	102,9
Alemania	45.039	61,2	44.415	61,6	0	-99,9	0	-100,0
Uruguay	35.322	6,1	4.144	-16,4	1.802	-10,1	3.962	-5,0
Italia	30.806	15,3	29.396	20,5	384	-39,7	1	-87,1
México	21.149	-2,2	14.224	-4,6	814	-36,3	346	-54,7
China	19.907	-29,9	19.127	-31,0	328	467,2	5	-34,7
Perú	17.008	2,1	7.757	-10,9	2.904	0,4	104	-23,6
Turquía	15.539	8,7	15.456	8,5	61	//	2	124,3
España	13.222	-18,4	2.717	-34,3	13	-56,7	808	-52,9
EEUU	12.865	-2,2	1.978	33,0	1.118	5,8	257	-44,4
Francia	1.424	-85,0	560	-92,6	1	//	0	-85,3
Resto	72.441	-0,8	28.236	-23,6	4.714	-9,8	2.769	-1,2

Exportación de productos textiles según tipo de productos y país de destino, en miles de dólares (Conclusión)

	Otros		Tejidos de punto		Prendas		Confecciones	
	Año 2006	Var% resp.Igua IPer_05	Año 2006	Var% resp.Igua IPer_05	Año 2006	Var% resp.Igua IPer_05	Año 2006	Var% resp.IgualPer_05
Total general	109.454	2,8	8.856	19,7	78.004	14,4	10.784	10,3
Brasil	61.876	0,8	12	-84,6	7.660	22,4	1.194	-16,2
Chile	17.759	-3,8	463	17,5	20.379	16,5	1.436	-3,4
Alemania	50	29,8	1	//	569	41,5	4	21,4
Uruguay	4.503	-14,0	2.159	34,3	15.835	27,8	2.918	-0,6
Italia	56	90,2	3	-42,2	951	-41,6	16	17,6
México	1.396	36,1	729	36,0	3.528	16,8	111	22,2
China	231	-50,2	44	-35,9	166	109,7	7	//
Perú	4.575	29,7	74	24,6	1.512	21,7	81	-5,2
Turquía	18	-55,2	0	//	3	35,5	0	//
España	594	-21,8	120	-50,7	7.997	-0,1	973	-25,9
EEUU	2.671	-7,7	3.143	13,5	3.237	-17,9	460	-14,9
Francia	18	458,8	0	-100,0	829	-54,7	15	52,9
Resto	15.707	24,3	2.108	30,2	15.339	29,1	3.569	90,2

Exportación – Principales productos y destinos

Descripción	País	Años	
		2006	2005
		Millones de dólares	
"Tops"de lana peinada	Alemania	25,9	15,2
Hilados sencillos de poliéster parcialmente orientados s/torcer,torsión <= a 50 vueltas por metro,s/acondicionar p/la venta por menor	Brasil	19,9	17,0
Tejidos de algodón c/bucles,crudos,p/toallas	Brasil	19,0	21,5
"Tops"de lana peinada	Italia	17,4	15,2
Napas tramadas p/neumáticos de nailon u otras poliamidas,ncop.	Brasil	14,8	15,7
"Tops"de lana peinada	China	12,8	18,4
"Tops"de lana peinada	Turquia	12,2	10,4
"Tops"de lana peinada	Chile	12,0	11,3
Lana sucia,esquilada,s/cardar ni peinar,ncop.	Alemania	11,2	5,4
"Tops"de lana peinada	Mexico	11,1	10,5
Fibras sintéticas de poliéster,s/cardar,peinar,ni transformar,p/hilatura	Brasil	10,9	9,7
"Tops"de lana peinada	Otro	10,6	11,6
Hilados sencillos,de nailon,s/torcer o torsión <= a 50 vueltas por metro,s/acondicionar p/la venta por menor	Brasil	10,5	8,9
Lana s/cardar ni peinar,desgrasada s/carbonizar,esquilada	Otro	8,4	4,6
"Tops"de lana peinada	Peru	7,3	7,6
Hilados de alta tenacidad de nailon s/acondicionar p/la venta por menor	Brasil	6,5	5,5
Telas s/tejer de filamento sintético o artificial excluido aramida peso <= a 25g/m2	Brasil	6,5	5,5
Lana sucia,esquilada,s/cardar ni peinar,ncop.	Italia	5,4	4,3
Telas s/tejer no expresadas ni comprendidas en otra parte peso > a 25g/m2.y <= a 70g/m2	Brasil	5,3	7,0

Napas tramadas p/neumáticos,de nailon u otras poliamidas,impregnadas o recubiertas de caucho	Chile	5,2	5,0
Telas s/tejer no expresadas ni comprendidas en otra parte peso > a 25g/m2.y <= a 70g/m2	Otro	4,4	4,7
T-shirts y camisetas interiores de punto,de algodón	España	3,7	2,9
Telas s/tejer de filamento sintético o artificial ncop.,peso > a 25 g/m2 y <= a 70g/m2	Brasil	3,4	2,5
Lana sucia,esquilada,s/cardar ni peinar,finura >= a 22,05 micrones y <= a 32,6 micrones	Alemania	3,2	2,6
Hilados texturados de nailon,título <= a 50 tex,excluido teñidos,s/acondicionar p/la venta por menor	Brasil	3,2	3,8
Hilados de alta tenacidad de nailon s/acondicionar p/la venta por menor	Otro	3,1	3,5
Tejidos de punto,de fibras sintéticas o artificiales ancho > a 30cm.,c/hilados de elastómeros,de peso >= a 5%,s/ hilos de caucho	EEUU	3,1	2,7
Lana sucia,esquilada,s/cardar ni peinar,ncop.	Otro	2,9	2,0
Pelo fino cardado o peinado excluido de cabra de cachemira	Turquia	2,8	1,4
Hilados de alta tenacidad de nailon s/acondicionar p/la venta por menor	Peru	2,7	2,8
Tejidos de algodón,crudos,peso >=85%,de ligamento tafetán,gramaje > a 100g/m2.	Brasil	2,6	1,7
Hilados sencillos de fibras de algodón(>=85%)peinadas,crudos,título < a 232,56decitex y >= a 192,31decitex(>n°43<=n°52),s/acondicionar p/la venta por menor	Brasil	2,6	3,4
Telas s/tejer no expresadas ni comprendidas en otra parte peso > a 25g/m2.y <= a 70g/m2	Chile	2,5	2,2
Lana sucia,esquilada,s/cardar ni peinar,ncop.	China	2,4	4,7
Lana s/cardar ni peinar,desgrasada s/carbonizar,esquilada	Italia	2,4	2,4
Telas impregnadas,recubiertas o estratificadas c/plástico, ncop.	Brasil	2,4	2,1
Telas s/tejer no expresadas ni comprendidas en otra parte peso <= a 25g/m2	Chile	2,2	1,8
Lana s/cardar ni peinar,desgrasada s/carbonizar,esquilada	China	2,2	1,4
Tejidos c/filamentos,tiras o similares de fibras artificiales peso >= 85%,teñidos	Brasil	2,2	2,4
Borras del peinado de lana o pelo fino	Italia	2,1	1,5
Lana sucia,esquilada,s/cardar ni peinar,ncop.	Uruguay	2,1	1,7
Telas s/tejer no expresadas ni comprendidas en otra parte peso > a 25g/m2.y <= a 70g/m2	Peru	2,1	1,3
Tejidos de algodón,estampados,peso>=85%,de ligamento tafetán,gramaje > a 100g/m2.	Brasil	2,1	0,7
Tejidos de hilados de alta tenacidad de nailon excluido aramida,s/hilos de caucho	Chile	2,0	0,2
Telas s/tejer no expresadas ni comprendidas en otra parte peso > a 70g/m2 y <= a 150g/m2	Otro	1,8	1,6
Borras del peinado de lana o pelo fino	Mexico	1,8	1,8
Pantalones largos,cortos,c/peto y shorts excluidos de punto,de algodón,p/mujeres o niñas	Chile	1,7	1,4
T-shirts y camisetas interiores de punto,de algodón	Chile	1,7	1,3
Camisas excluidas de punto,de algodón,p/hombres y niños	Chile	1,7	0,9
Pantalones largos,cortos,c/peto y shorts excluidos de punto,de algodón,p/mujeres o niñas	Uruguay	1,6	1,1
Napas tramadas p/neumáticos,de nailon u otras poliamidas,impregnadas o recubiertas de caucho	Otro	1,6	0,1
Telas s/tejer de filamento sintético o artificial excluido aramida peso <= a 25g/m2	Uruguay	1,5	1,8
Hilados texturados de polipropileno multifilamento,título > a 110 tex,s/acondicionar p/la venta por menor	Chile	1,5	1,2
Telas s/tejer no expresadas ni comprendidas en otra parte peso <= a 25g/m2	Brasil	1,5	0,5
Borras del peinado de lana o pelo fino	Otro	1,4	1,3

Telas s/tejer de filamento sintético o artificial excluido aramida peso <= a 25g/m2	Chile	1,4	3,1
"Tops"de lana peinada	España	1,4	2,6
Pantalones largos,cortos,c/peto y shorts excluidos de punto,de algodón,p/hombres o niños	Uruguay	1,4	1,2
T-shirts y camisetas interiores de punto,de algodón	Uruguay	1,3	1,0
Telas s/tejer de filamento sintético o artificial ncop.,peso > a 25 g/m2 y <= a 70g/m2	Chile	1,3	1,2
Lana s/cardar ni peinar,desgrasada s/carbonizar,esquilada	Mexico	1,3	2,6
Calzoncillos y slips de punto,de algodón,p/hombres o niños	Brasil	1,3	1,1
Alfombras y revestimientos p/suelos,c/pelo insertado,de materia textil sintética o artificial ncop.	Otro	1,3	0,9
Lana sucia,esquilada,s/cardar ni peinar,finura >= a 22,05 micrones y <= a 32,6 micrones	China	1,3	2,2
Algodón s/cardar ni peinar,simplemente desmotado	Otro	1,2	11,6
Pelo fino cardado o peinado excluido de cabra de cachemira	Otro	1,2	1,1
T-shirts y camisetas interiores de punto,de algodón	Otro	1,1	0,8
"Tops"de lana peinada	EEUU	1,1	0,3
T-shirts y camisetas interiores de punto,de materia textil excluido algodón	Chile	1,1	0,8
Pantalones largos,cortos,c/peto y shorts excluidos de punto,de algodón,p/hombres o niños	Chile	1,1	1,0
Telas impregnadas,recubiertas o estratificadas c/plástico, ncop.	Chile	1,1	1,3
Napas tramadas p/neumáticos,de nailon u otras poliamidas,impregnadas o recubiertas de caucho	Brasil	1,1	0,1
Hilados texturados de poliéster,s/acondicionar p/la venta por menor	Brasil	1,1	1,0
T-shirts y camisetas interiores de punto,de materia textil excluido algodón	Otro	1,1	1,2
Telas s/tejer de filamento sintético o artificial excluido aramida peso <= a 25g/m2	Otro	1,1	1,0
Tejidos de algodón mezclilla(denim),c/hilados teñidos indigo blue,peso >= 85%,gramaje > a 200g/m2.	Uruguay	1,0	1,1
Tejidos de algodón,teñidos,peso >=85%,de ligamento tafetán,gramaje >= a 100g/m2.	Brasil	1,0	0,5
Hilados de alta tenacidad de nailon s/acondicionar p/la venta por menor	EEUU	1,0	0,8
Tejidos de algodón mezclilla(denim),c/hilados teñidos indigo blue,peso >= 85%,gramaje > a 200g/m2.	Otro	1,0	0,8
Suéteres,pullovers,chalecos y similares de punto,de fibras sintéticas o artificiales	Uruguay	1,0	0,8
Telas impregnadas,recubiertas o estratificadas c/plástico, ncop.	Otro	1,0	0,8
Alfombras y revestimientos p/suelos,c/pelo insertado,de lana o pelo fino	EEUU	1,0	0,8
Camisas de punto,de algodón, p/hombres o niños	Chile	1,0	0,9
Alfombras y revestimientos p/suelos,c/pelo insertado,de materia textil sintética o artificial ncop.	Brasil	1,0	0,6
Telas cauchutadas excluida de punto	Brasil	1,0	1,0
Tejidos de punto,de fibras sintéticas o artificiales ancho > a 30cm.,c/hilados de elastómeros,de peso >= a 5%,s/ hilos de caucho	Otro	0,9	0,7
Prendas de vestir ncop.para hombres o niños,de fibras sintéticas o artificiales excluidas de punto	Otro	0,9	0,2
Suéteres,pullovers,chalecos y similares de punto,de algodón	Chile	0,9	0,7
Pantalones largos,cortos,c/peto y shorts excluidos de punto,de algodón,p/mujeres o niñas	Otro	0,9	1,1
Hilados de fibras acrílica o modacrílica peso >=85%,s/acond.p/venta x menor,retorcidos o cableados	Brasil	0,9	0,7
Hilados de alta tenacidad de nailon s/acondicionar p/la venta por menor	Chile	0,9	1,6
Pelo fino s/cardar ni peinar excluido de cabra de cachemira	Otro	0,9	2,5
Hilados sencillos de fibras de algodón(>=85%)s/peinar,título < a	Chile	0,9	0,7

714,29decitex y >= a 232,56decitex(>n°14<=n°43),s/acondicionar p/la venta por menor			
Continentes intermedios flexibles p/productos a granel,de materias textiles sintéticas o artificiales	Otro	0,9	0,1
Desperdicios de lana o pelo fino excluido borras	Otro	0,9	0,8
Telas y fieltros s/fin,gramaje <= a 650g/m2.,p/máquinas de fabricar papel o similares	Chile	0,9	0,7
Tejidos de punto de algodón teñidos,ncop.	Uruguay	0,8	0,5
Lana s/cardar ni peinar,desgrasada s/carbonizar,esquilada	Alemania	0,8	0,8
Bolsas p/envasar de tiras o formas similares de materia textil artificial o sintética ncop.,excluidas de punto	Uruguay	0,8	0,8
Pelo fino cardado o peinado excluido de cabra de cachemira	Alemania	0,8	0,9
Productos y artículos textiles p/usuarios técnicos citados en la nota 7 del capítulo 59, ncop.	Chile	0,8	0,7
Desperdicios de algodón excluidos de hilados e hilachas	Alemania	0,8	0,7
Productos y artículos textiles p/usuarios técnicos citados en la nota 7 del capítulo 59, ncop.	EEUU	0,8	0,8
Bordados de fibras sintéticas o artificiales en piezas,tiras o motivos	Brasil	0,8	0,6
Ropa de cama de fibras sintéticas o artificiales estampadas	Uruguay	0,8	0,7
Abrigos,impermeables,chaquetones y similares excluidos de punto,de fibras sintéticas o artificiales p/hombres o niños	Chile	0,7	0,9
Corpiños	Uruguay	0,7	0,5
Telas s/tejer de filamento sintético o artificial ncop.,peso > a 70 g/m2.y <= a 150g/m2	Brasil	0,7	0,6
Telas s/tejer no expresadas ni comprendidas en otra parte peso <= a 25g/m2	Peru	0,7	0,5
Lana sucia,esquilada,s/cardar ni peinar,finura >= a 22,05 micrones y <= a 32,6 micrones	Uruguay	0,7	2,0
Bragas de punto,de fibras sintéticas o artificiales, p/mujeres o niñas	Otro	0,7	0,4
Lana peinada"a granel"	Alemania	0,7	0,2
Bragas de punto,de fibras sintéticas o artificiales, p/mujeres o niñas	Chile	0,7	0,5
T-shirts y camisetas interiores de punto,de algodón	Brasil	0,7	0,2
Prendas y accesorios de vestir de punto,de algodón,para bebés	Otro	0,7	0,4
Hilados texturados de nailon ncop.,título > a 50 tex,s/acondicionar p/la venta por menor	Brasil	0,7	0,6
Tejidos de punto de fibras sintéticas teñidos,ncop.	Uruguay	0,7	0,6
Suéteres,pullovers, chalecos y similares de punto,de algodón	Uruguay	0,7	0,5
Tejidos de punto,de algodón, ancho > a 30cm.,c/hilados de elastómeros en peso >= a 5%,s/hilos de caucho	Otro	0,7	0,5
Pantalones largos,cortos,c/peto y shorts excluidos de punto,de algodón,p/hombres o niños	Otro	0,7	0,4
Suéteres,pullovers, chalecos y similares de punto,de algodón	España	0,7	0,1
Tejidos de algodón,c/hilados de colores,peso >= 85%,de ligamento tafetán,gramaje > a 200g/m2.	Otro	0,7	0,6
Productos y artículos textiles p/usuarios técnicos citados en la nota 7 del capítulo 59, ncop.	Brasil	0,7	0,7
Ropa de cama de fibras sintéticas o artificiales estampadas	Otro	0,6	0,0
Alfombras y revestimientos p/suelos,c/pelo insertado,de nailon u otras poliamidas	Brasil	0,6	0,3
Telas s/tejer de filamento sintético o artificial ncop.,peso > a 70 g/m2.y <= a 150g/m2	Chile	0,6	0,5
Alfombras y revestimientos p/suelos,c/pelo insertado,de lana o pelo fino	Otro	0,6	0,2
T-shirts y camisetas interiores de punto,de materia textil excluido algodón	Uruguay	0,6	0,5
Tejidos de algodón,blanqueados,peso >=85%,de ligamento tafetán,gramaje > a 100g/m2.	Brasil	0,6	0,1
Suéteres,pullovers, chalecos y similares de punto,de fibras sintéticas o	Chile	0,6	0,5

artificiales			
Camisas excluidas de punto,de algodón,p/hombres y niños	Uruguay	0,6	0,5
Lana peinada"a granel"	Italia	0,6	0,2
Ropa de cama de algodón,estampadas	Otro	0,6	0,6
Prendas de vestir no expresada ni comprendida en otra parte de punto,de fibras sintéticas o artificiales	Francia	0,6	1,5
"Tops"de lana peinada	Brasil	0,6	0,4
Suéteres,pullovers,chalecos y similares de punto,de lana	Chile	0,6	0,4
Corpiños	Chile	0,6	0,9
Artículos textiles confeccionados no expresados ni comprendidos en otra parte	España	0,6	0,6
Pelo fino cardado o peinado excluido de cabra de cachemira	Italia	0,5	0,2
Telas s/tejer no expresadas ni comprendidas en otra parte peso > a 150g/m2	Otro	0,5	0,7
"Tops"de lana peinada	Uruguay	0,5	0,3
Hilados de lana cardada,peso < 85%,s/acondicionar p/la venta por menor	Mexico	0,5	1,0
Lana sucia,esquilada,s/cardar ni peinar,finura >= a 22,05 micrones y <= a 32,6 micrones	España	0,5	0,3
Tejidos de punto,de fibras sintéticas o artificiales ancho > a 30cm.,c/hilados de elastómeros,de peso >= a 5%,s/ hilos de caucho	Mexico	0,5	0,3
Desperdicios de lana o pelo fino excluido borras	Alemania	0,5	0,9
Artículos textiles confeccionados no expresados ni comprendidos en otra parte	Otro	0,5	0,3
Partes de accesorios de vestir no expresados ni comprendidos en otra parte, excluidos de punto	Chile	0,5	0,8
Tejidos de algodón mezclilla(denim),c/hilados teñidos indigo blue,peso >= 85%,gramaje > a 200g/m2.	España	0,5	1,5
Desperdicios de algodón excluidos de hilados e hilachas	Chile	0,5	0,5
Telas s/tejer de filamento sintético o artificial ncop.,peso > a 25 g/m2 y <= a 70g/m2	Peru	0,5	0,5
Bragas de punto,de algodón,p/mujeres o niñas	Uruguay	0,5	0,4
Pantalones largos,cortos,c/peto y shorts excluidos de punto,de algodón,p/hombres o niños	Brasil	0,5	0,4
Prendas y accesorios de vestir de punto,de algodón,para bebés	Chile	0,5	0,4
Gasas y telas p/cerner,de materia textil sintética o artificial en pieza	Brasil	0,5	0,4
Desperdicios de algodón excluidos de hilados e hilachas	España	0,5	0,3
Desperdicios de algodón excluidos de hilados e hilachas	Otro	0,5	0,6

Importaciones

Las importaciones en el año 2006 se incrementaron un 17,1% de su valor en dólares y un 16,0% del volumen físico con respecto a 2005 y se debió al dinamismo de todos sus rubros.

Las Materias primas, - 12% del total - , aumentaron un 43,0% debido a la suba de las importaciones de algodón –“algodón sin cardar ni peinar” – desde Brasil y Paraguay, principalmente por un aumento en las cantidades físicas -45.009 Toneladas, 121,7% superior a igual período del año anterior. Las fibras manufacturadas aumentaron un 7,6% donde se destacaron las importaciones desde Brasil de “Cables de acetato de celulosa”, “Cables de filamento sintético acrílicos o modacrílicos” y “Fibras sintéticas de poliéster sin cardar ni peinar para hiladura”.

Importaciones de productos textiles por tipo de producto – En miles de dólares y Toneladas

Sección	Importación					
	Año 2005	Año 2006 *		Año 2005	Año 2006 *	
			Variación %			Variación %
	Miles de	Miles de	respecto	Toneladas	Toneladas	respecto
	dólares	dólares	a igual período			a igual período
		del año anterior			del año anterior	
Productos textiles	911.535	1.067.378	17,1	242.213	281.008	16,0
Materia Prima	85.870	122.775	43,0	48.081	73.672	53,2
Algodón	23.922	54.650	128,5	20.299	45.009	121,7
Fibra Vegetal	187	137	-27,0	94,4715	76	-19,7
Fibras Manufacturadas	59.491	64.004	7,6	27.095	27.579	1,8
Lana	2.243	3.983	77,5	589,22537	1.009	71,2
Hilados	202.075	214.638	6,2	72.297	74.163	2,6
Algodón	38.873	33.717	-13,3	15.967	12.292	-23,0
Fibra Vegetal	642	699	8,9	293,05274	289	-1,5
Fibras Discontinuas	69.823	77.236	10,6	22.502	24.427	8,6
Filamentos	91.915	102.201	11,2	33.435	37.051	10,8
Lana	819	779	-4,9	100,58425	104	3,5
Tejidos	232.096	259.108	11,6	53.384	57.254	7,2
Algodón	110.516	130.977	18,5	23.611	26.141	10,7
Fibra Vegetal	4.863	4.334	-10,9	1.872	1.738	-7,1
Fibras Discontinuas	48.645	58.705	20,7	11.657	13.831	18,7
Filamentos	60.259	57.689	-4,3	15.913	15.242	-4,2
Lana	6.136	5.497	-10,4	297,99315	265	-11,1
Seda	1.678	1.904	13,5	32,70117	36	10,7
Otros	156.465	179.742	14,9	36.670	39.975	9,0
Alfombras	12.356	12.227	-1,0	3.742	3.640	-2,7
Art. Técnicos	66.719	70.032	5,0	14.061	13.040	-7,3
Guata, Fieltros, etc.	45.781	62.349	36,2	12.661	17.341	37,0
Terc. Tul y Bordados	31.610	35.134	11,1	6.206	5.953	-4,1
Tejidos de Punto	44.235	54.066	22,2	11.114	12.159	9,4
Prendas	122.504	152.479	24,5	7.009	8.190	16,8
Prendas de Punto	45.782	54.404	18,8	2.602	2.767	6,4
Prendas Planas	76.722	98.075	27,8	4.407	5.423	23,0
Confecciones	68.289	84.571	23,8	13.659	15.597	14,2

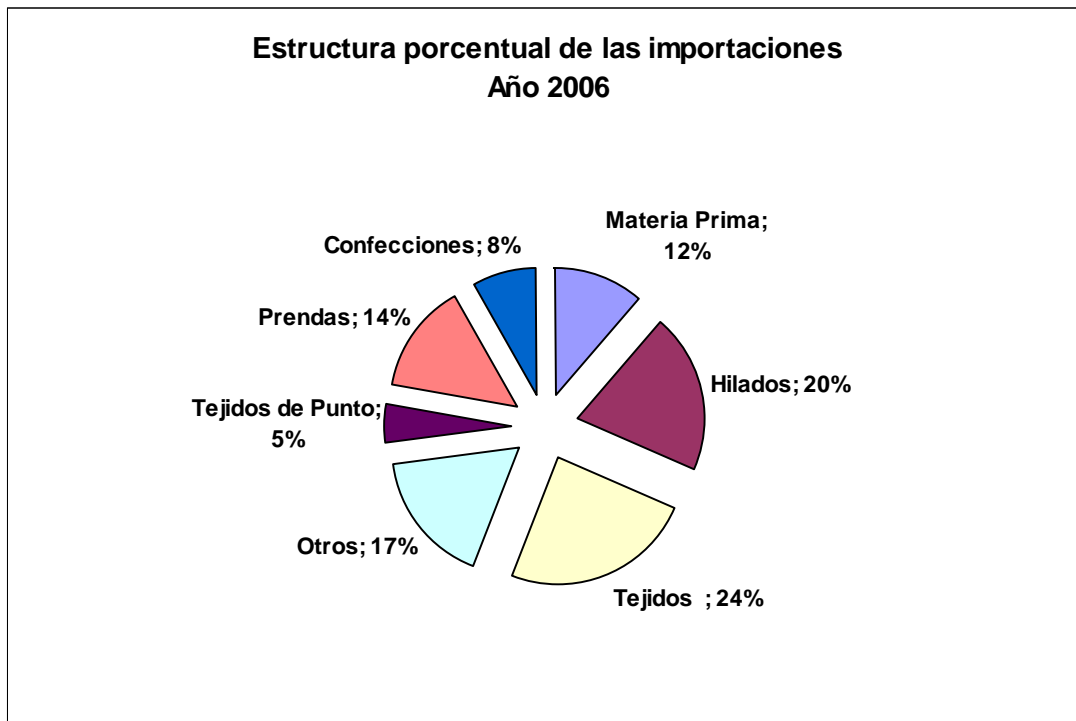
Los Hilados – 20% del total- se incrementaron un 6,2% destacándose las importaciones de “Hilados de algodón” desde Brasil; fibras discontinuas: “Hilados de fibras acrílicas o modacrílicas” desde Brasil e Indonesia; “hilados de fibra artificial sin acondicionar” desde la India e Indonesia; filamentos: “Hilados texturados de poliéster ” desde Indonesia entre otros.

Los tejidos – 24% del total- se incrementaron un 11,6% debido principalmente a las importaciones desde Brasil de “Tejidos de algodón de tipo Denim” por más de 30 millones de dólares. Desde Pakistán se importaron Tejidos de fibras discontinuas y Tejidos de poliéster desde Taiwán.

Para el rubro Otros Textiles -17% del total- el incremento observado fue del 14,9%, principalmente por la importación desde Brasil de: “Napas tramadas para neumáticos”, “Telas s/tejer de filamentos sintéticos”y de “Terciopelo y felpa por tramas...”; de éste último se realizaron importaciones desde China y Corea por más de 7 millones de dólares.

Con respecto a las confecciones – 8% del total- se incrementaron un 23,8% siendo Brasil el principal origen de “ropa de tocador o cocina de toalla”, “ropa de cama”, “ropa de mesa”, colchas entre otros.

Las Prendas de vestir -14% del total- se incrementaron un 24,5%.Las importaciones desde China se incrementaron casi un 92% con respecto a igual período de 2005. Para este rubro los principales orígenes fueron: Brasil – T-shirts y camisetas de algodón -; China – suéteres, pullóvers de fibra sintética - ; Paraguay – pantalones de algodón -; y Uruguay entre otros.



Importación de productos textiles según tipo de productos y país de origen. En miles de dólares

	Textiles		Materias Primas		Hilados		Tejidos	
	Año 2006	Var % resp. Igual Per_05	Año 2006	Var% resp. Igual Per_05	Año 2006	Var% resp. Igual Per_05	Año 2006	Var% resp. Igual Per_05
Total general	1.067.378	17,1	122.775	43,0	214.638	6,2	259.108	11,6
Brasil	510.378	13,4	83.577	52,2	85.942	-8,4	132.020	12,1
China	72.755	36,4	744	-28,7	14.139	27,3	10.872	4,5
Corea	64.764	16,0	3.301	201,2	12.586	12,8	27.167	4,5
Indonesia	53.399	10,9	45	-70,5	41.292	25,7	3.515	-44,5
Paraguay	37.745	73,4	12.282	1132,7	435	-39,4	3.671	-2,2
India	36.936	45,3	257	-13,4	17.235	71,7	5.632	7,3
EEUU	34.146	25,9	3.544	91,1	5.543	34,1	3.927	41,5
Pakistán	32.509	26,0	0	//	1.134	-19,3	29.852	27,5
Taiwán	26.896	27,0	800	1,1	6.888	115,9	11.817	0,4
Uruguay	24.995	6,6	131	-27,2	508	-2,5	3.726	-11,1
Italia	24.235	-0,3	602	-28,7	7.583	-21,1	3.068	4,2
Chile	17.476	12,1	603	83,5	1.228	-52,1	6.883	24,1
España	17.282	-4,9	3.255	-23,1	153	-10,9	3.192	16,6
Malasia	15.931	77,4	0	//	1.233	82,8	7.392	50,2
Tailandia	8.304	1,3	47	//	1.627	-50,7	823	25,4
Francia	7.342	17,2	41	93,6	3.720	20,6	753	39,3
Alemania	7.159	-10,1	1.357	-44,3	1.193	32,1	129	40,4
RU	3.311	9,6	727	62,1	258	280,4	721	33,2
Canadá	2.906	-7,0	0	//	383	30,2	51	128,8
Portugal	2.696	18,3	100	-45,7	67	439,9	134	116,4
México	1.873	-76,0	27	-99,5	359	29,8	34	-94,9
Japón	1.749	-30,4	387	-46,4	14	-89,7	206	21,4
Sudáfrica	1.380	44,4	0	//	967	10,8	0	//
Otro	61.209	21,5	10.948	18,0	10.152	-8,9	3.521	126,5

Importación de productos textiles según tipo de productos y país de origen. En miles de dólares (Conclusión)

	Otros		Tejidos de punto		Prendas		Confecciones	
	Año 2006	Var% resp.Igua lPer_05	Año 2006	Var% resp.Igua lPer_05	Año 2006	Var% resp.Igua lPer_05	Año 2006	Var% resp.Igual Per_05
Total general	179.742	14,9	54.066	22,2	152.479	24,5	84.571	23,8
Brasil	91.452	19,8	24.133	9,2	32.610	-2,0	60.643	17,1
China	10.265	-11,6	2.956	214,3	26.487	92,5	7.292	63,4
Corea	10.355	7,1	8.180	60,2	2.669	11,2	506	28,6
Indonesia	488	-30,1	4.866	-18,1	2.949	40,9	245	304,5
Paraguay	3.535	8,6	0	-100,0	16.400	36,5	1.421	51,0
India	2.384	69,9	9	42935,8	8.827	30,0	2.593	58,1
EEUU	17.092	7,2	1.408	274,5	648	53,6	1.985	22,8
Pakistán	363	172,7	0	//	1.158	33,7	1	182,8
Taiwán	1.823	15,2	4.524	68,9	975	-12,0	69	34,7
Uruguay	491	67,1	1.735	-7,0	14.585	4,9	3.819	54,1
Italia	7.984	19,8	275	1,2	4.093	13,5	628	69,3
Chile	2.603	43,1	2.304	3,4	3.179	31,1	676	0,2
España	5.896	-3,1	112	-82,7	4.432	5,7	243	143,0
Malasia	1.550	843,5	671	772,1	4.807	60,9	278	78,5
Tailandia	812	6,1	1.819	41,2	3.129	47,1	47	-28,2
Francia	1.881	12,9	202	-2,4	567	-4,0	180	14,1
Alemania	4.246	0,4	139	-21,6	88	-28,9	7	-14,6
RU	1.161	-27,9	24	22,6	86	49,6	334	21,3
Canadá	2.454	-11,8	0	//	18	-36,3	0	-48,8
Portugal	712	66,5	0	//	1.587	0,5	97	585,5
México	1.201	191,1	0	-99,9	186	-30,3	65	-37,3
Japón	1.011	-28,2	34	//	17	14,7	82	20,8
Sudáfrica	413	659,4	0	-100,0	0	//	0	-100,0
Otro	9.568	28,2	675	238,3	22.982	28,6	3.363	17,4

Importaciones, principales productos según origen en miles de dólares

Descripción	País	Años	
		2006	2005
		Millones de dólares	
Algodón s/cardar ni peinar,simplemente desmotado	Brasil	41,4	22,8
Ropa de tocador o cocina,de tejido de toalla c/bucles, de algodón	Brasil	31,3	27,1
Tejidos de algodón mezclilla(denim),c/hilados teñidos indigo blue, peso >= 85%, gramaje > a 200g/m2.	Brasil	30,7	32,7
Tejidos de fibras de poliéster peso < 85%,de ligamento tafetán,gramaje <= a 170g/m2,estampados	Paquistán	22,3	18,2
Hilados de fibras acrílica o modacrílica peso >=85%,s/acond.p/venta x menor,retorcidos o cableados	Brasil	21,3	19,7
Cables de acetato de celulosa	Brasil	18,0	14,7
Hilados texturados de poliéster,s/acondicionar p/la venta por menor	Indonesia	16,4	13,5
Telas s/tejer de filamento sintético o artificial excluido aramida peso <= a 25g/m2	Brasil	13,2	6,7
Napas tramadas p/neumáticos,de poliéster	Brasil	12,6	9,9
Cables de filamentos sintéticos acrílicos o modacrílicos	Brasil	12,4	6,5
Algodón s/cardar ni peinar,simplemente desmotado	Paraguay	12,3	1,0
Telas impregnadas,recubiertas o estratificadas c/poliuretano	Brasil	9,3	5,9
Hilados sencillos de fibras de algodón(>=85%)peinadas,título < a 714,29 decitex y >= a 232,56 decitex(>n°14<=n°43),s/acondicionar p/la venta por menor	Brasil	9,0	7,8
Napas tramadas p/neumáticos,de nailon u otras poliamidas,impregnadas o recubiertas de caucho	Brasil	8,5	9,6
Pantalones largos,cortos,c/peto y shorts excluidos de punto,de algodón,p/hombres o niños	Paraguay	8,5	5,9
Fibras sintéticas de poliéster,s/cardar,peinar,ni transformar,p/hilatura	Brasil	8,2	7,0
Tejidos de algodón mezclilla(denim),c/hilados de colores, peso >= 85%, gramaje > a 200g/m2.excluido teñido indigo blue	Brasil	7,9	3,2
Terciopelo y felpa por trama,cortados,rayados,de algodón	Brasil	7,9	8,7
Hilados de fibras artificial peso >= 85%,s/acondicionar p/la venta por menor,sencillos	Indonesia	7,1	3,8
Tejidos de algodón,c/hilados de colores, peso >= 85%,de ligamento sarga o cruzado,curso<=4,gramaje > a 200g/m2.	Brasil	6,9	4,7
Hilados sencillos,de nailon,s/torcer o torsión <= a 50 vueltas por metro,s/acondicionar p/la venta por menor	Brasil	6,5	7,0
Ropa de cama de algodón,estampadas	Brasil	5,9	3,4
Tejidos de algodón mezclilla(denim),c/hilados teñidos indigo blue, peso < 85%,c/mezcla de fibras sintéticas o artificiales	Brasil	5,9	5,0
Tejidos de algodón,crudos, peso>=85%,de ligamento sarga o cruzado,curso <=4,gramaje > a 200g/m2.	Brasil	5,8	1,6
Hilados de fibras poliéster, peso< 85%,mezcla c/fibras artificiales discontinuas,s/acondicionar p/la venta por menor	Indonesia	5,7	3,1
Tejidos de punto,de fibras sintéticas o artificiales ancho > a 30cm.,c/hilados de elastómeros,de peso >= a 5%,s/ hilos de caucho	Brasil	5,6	6,0
Hilados texturados de poliéster,s/acondicionar p/la venta por menor	China	5,3	4,6
Tejidos de punto de fibras sintéticas teñidos,ncop.	Brasil	5,3	5,2
T-shirts y camisetas interiores de punto,de algodón	Brasil	5,2	5,2
Hilados sencillos,de nailon,s/torcer o torsión <= a 50 vueltas por metro,s/acondicionar p/la venta por menor	Italia	5,0	6,2
Hilados sencillos de fibras de algodón(>=85%)s/peinar,título < a 714,29decitex y >=a 232,56decitex(>n°14<=n°43),s/acondicionar p/la venta por menor	Brasil	4,9	13,9

Tejidos de algodón,teñidos, peso >= 85%,de ligamento sarga o cruzado,curso<=4,gramaje > a 200g/m2.	Brasil	4,8	4,9
Cables de filamentos sintéticos acrílicos o modacrílicos	Otro	4,8	5,7
Hilados de alta tenacidad de poliéster s/acondicionar p/la venta por menor	Corea	4,8	5,3
Tejidos de algodón peso < 85%,c/mezcla de fibras sintéticas o artificiales,estampados,ligamento tafetán,gramaje <= a 200g/m2.	Brasil	4,8	5,2
Hilados sencillos de filamentos sintéticos ncop.elastoméricos,s/torcer,torsión <= a 50 vueltas por metro,s/acondicionar p/la venta por menor	Brasil	4,8	4,2
Ropa de cama de fibras sintéticas o artificiales estampadas	Brasil	4,8	5,5
Tejidos fabricados c/tiras o formas similares de filamentos sintéticos	Brasil	4,8	3,7
Tejidos de punto,de fibras sintéticas o artificiales ancho > a 30cm.,c/hilados de elastómeros,de peso >= a 5%,s/ hilos de caucho	Corea	4,8	1,9
Bolsas p/envasar de tiras o formas similares de materia textil artificial o sintética ncop.,excluidas de punto	Brasil	4,7	3,6
Tejidos c/bucles,de punto,de fibras sintéticas o artificiales	Indonesia	4,7	5,2
Terciopelo y felpa por trama,cortados,rayados,de algodón	China	4,7	6,0
Monofilamentos sintéticos >= a 67decitex,sección transversal <= a 1mm.ncop.	Brasil	4,7	4,2
Hilados de fibras artificial peso >= 85%,s/acondicionar p/la venta por menor,sencillos	India	4,7	3,1
Telas s/tejer de filamento sintético o artificial ncop.,peso > a 25 g/m2 y <= a 70g/m2	EEUU	4,6	2,9
Tejidos de algodón,c/hilados de colores,peso >= 85%,gramaje<= a 200g/m2.,ncop.	Brasil	4,4	4,1
Camisas excluidas de punto,de algodón,p/hombres y niños	Brasil	4,3	3,1
Tejidos c/filamentos de poliéster s/texturar peso >= 85%	Corea	4,3	7,5
Tejidos de algodón,c/hilados de colores,peso >=85%,de ligamento tafetán,gramaje > a 100g/m2.	Brasil	4,2	3,7
Telas s/tejer de filamento sintético o artificial ncop.,peso > a 25 g/m2 y <= a 70g/m2	Brasil	4,2	3,1
Hilados de fibras artificiales ncop.,peso < 85%,s/acondicionar p/la venta por menor	Indonesia	4,1	0,4
Tejidos de fibras de poliéster peso < 85%,de ligamento tafetán,gramaje <= a 170g/m2,crudos o blanqueados	Brasil	4,0	3,5
Hilados de fibras poliéster,peso < 85%,mezcla con algodón,s/acondicionar p/la venta por menor	Brasil	3,8	5,1
Hilados sencillos de poliéster ncop.s/torcer o torsión <= a 50 vueltas por metro,s/acondicionar p/la venta por menor	Corea	3,8	2,8
Hilados sencillos de fibras de algodón(>=85%)s/peinar,crudos,título < a 232,56decitex y >= a 192,31decitex(>n°43<=n°52),s/acondicionar p/la venta por menor	Brasil	3,7	4,1
Tejidos de fibras de poliéster peso < 85%,de ligamento tafetán,gramaje <= a 170g/m2,crudos o blanqueados	China	3,7	3,1
Tejidos fabricados c/tiras o formas similares de filamentos sintéticos	Chile	3,7	2,6
Mantas de fibras sintéticas excluidas las eléctricas	Brasil	3,7	3,4
Hilados de alta tenacidad de poliéster s/acondicionar p/la venta por menor	Taiwan	3,6	0,5
Cilindros p/filtros de cigarillos de fibras sintéticas o artificiales	Paraguay	3,5	3,3
Tejidos de fibras de poliéster peso < 85%,de ligamento tafetán,gramaje <= a 170g/m2,teñidos	Paquistán	3,5	2,1
Terciopelo y felpa,de punto,de fibras sintéticas o artificiales	Brasil	3,4	2,3
Suéteres,pullos, chalecos y similares de punto,de fibras sintéticas o artificiales	China	3,4	2,5
Tejidos de algodón mezclilla(denim),c/hilados teñidos excluido indigo blue,peso < 85%,c/mezcla de fibras sintéticas o artificiales	Brasil	3,4	1,5
Hilados sencillos de fibras de algodón(>=85%)peinadas,crudos,título < a 232,56decitex y >= a 192,31decitex(>n°43<=n°52),s/acondicionar p/la venta por menor	Brasil	3,3	2,6

Telas s/tejer de filamento sintético o artificial excluido aramida, peso > a 150g/m2	Brasil	3,3	2,6
Tiendas(carpas)de fibras sintéticas	China	3,2	1,9
Hilados de fibras acrílica o modacrílica peso >=85%,s/acond.p/venta x menor,retorcidos o cableados	Indonesia	3,1	7,1
Camisas excluidas de punto,de fibras sintéticas o artificiales,p/hombres o niños	Otro	3,0	1,6
Telas impregnadas,recubiertas o estratificadas c/policloruro de vinilo	Brasil	3,0	2,5
Terciopelo y felpa por trama,cortados,rayados,de algodón	Corea	3,0	2,0
Hilados de fibras artificial peso >= 85%,s/acondicionar p/la venta por menor,sencillos	Brasil	3,0	0,9
Hilados sencillos de fibras de algodón(>=85%)peinadas,título < a 714,29 decitex y >= a 232,56 decitex(>n°14<=n°43),s/acondicionar p/la venta por menor	India	3,0	1,1
Hilados de alta tenacidad de poliéster s/acondicionar p/la venta por menor	Francia	2,9	2,3
Hilados de fibras artificiales ncop.,peso < 85%,s/acondicionar p/la venta por menor	Brasil	2,8	0,3
Telas cauchutadas excluida de punto	Italia	2,8	1,9
Tejidos c/filamentos de poliéster texturado peso >= 85%,teñidos,s/hilos de caucho	Taiwan	2,7	5,7
Hilados texturados de poliéster,s/acondicionar p/la venta por menor	India	2,7	3,3
Filtro punzonado y productos obtenidos mediante costura por cadeneta	Brasil	2,7	1,8
Tejidos c/filamentos de poliéster texturado peso >= 85%,teñidos,s/hilos de caucho	Brasil	2,7	3,2
Tejidos de algodón,teñidos,peso >= 85%,gramaje > a 200g/m2.,ncop.	Brasil	2,6	2,5
Hilados sencillos de filamentos sintéticos ncop.elastoméricos,s/torcer,torsión <= a 50 vueltas por metro,s/acondicionar p/la venta por menor	Corea	2,6	2,1
Tejidos de algodón,crudos,peso >=85%,de ligamento tafetán,gramaje > a 100g/m2.	Brasil	2,6	3,8
Toallas,tampones higiénicos,pañales y artículos similares de guata de materia textil	Brasil	2,6	2,0
Hilados texturados de poliéster,s/acondicionar p/la venta por menor	Taiwan	2,6	1,3
Lana sucia,esquilada,s/cardar ni peinar,ncop.	Otro	2,5	1,2
Cintas de fibras sintéticas o artificiales	Brasil	2,5	1,6
Pantalones largos,cortos,c/peto y shorts excluidos de punto,de algodón,p/mujeres o niñas	Paraguay	2,4	1,6
T-shirts y camisetas interiores de punto,de materia textil excluido algodón	Brasil	2,4	2,4
Hilo de coser de fibras sintéticas discontinuas	China	2,3	2,7
Tejidos c/filamentos de poliéster texturado peso >= 85%,teñidos,s/hilos de caucho	Corea	2,3	2,7
Hilados texturados de nailon,título <= a 50 tex,excluido teñidos,s/acondicionar p/la venta por menor	Brasil	2,3	2,2
Hilados texturados de nailon multifilamento c/efecto antiestático permanente,título > a 110 tex,s/acondicionar p/la venta por menor	EEUU	2,3	1,6
Telas s/tejer de filamento sintético o artificial ncop.,peso > a 70 g/m2.y <= a 150g/m2	EEUU	2,2	1,6
Colchas de algodón excluidas de punto	Brasil	2,2	1,8
Alfombras y revestimientos p/suelos,c/pelo insertado,de nailon u otras poliamidas	EEUU	2,1	1,9
Tejidos de algodón,teñidos,peso >=85%,gramaje <= a 200g/m2.,ncop.	Corea	2,1	0,8
Fibras sintéticas discontinuas,ncop.,biocomponentes,de distintos puntos de fusión,s/cardar ni peinar	Otro	2,0	0,7
Tejidos de fibras de poliéster mezclados c/fibras de rayón viscosa	Chile	2,0	1,9
Hilo de coser de poliéster s/acondicionar p/la venta por menor	Brasil	2,0	2,1
Tejidos de fibras de poliéster peso < 85%,de ligamento tafetán,gramaje <= a 170g/m2,estampados	España	2,0	1,7

Ropa de cama de fibras sintéticas o artificiales estampadas	Uruguay	1,9	1,0
Fibras artificiales de rayón viscosa,s/cardar,peinar,ni transformar,p/hilatura	Brasil	1,9	2,1
Tejidos de lana o pelo fino peinados,peso >=85%,gramaje <= a 200g/m2.	Uruguay	1,9	2,1
Tejidos c/filamentos de poliéster s/texturar peso >= 85%	Malasia	1,9	0,6
Tejidos de algodón,blanqueados,peso >= 85%,de ligamento sarga o cruzado,curso<=4,gramaje > a 200g/m2.	Brasil	1,9	1,5
Telas s/tejer de filamento sintético o artificial ncop.,peso > a 70 g/m2.y <= a 150g/m2	Brasil	1,9	1,7
Tejidos de algodón,teñidos,peso >=85%,de ligamento tafetán,gramaje >= a 100g/m2.	Brasil	1,9	1,9
Pantalones largos,cortos,c/peto y shorts excluidos de punto,de fibras sintéticas,p/hombres o niños	China	1,8	0,4
Telas y fieltros s/fin,gramaje <= a 650g/m2.,p/máquinas de fabricar papel o similares	Canada	1,8	2,0
Hilados sencillos de poliéster ncop.s/torcer o torsión <= a 50 vueltas por metro,s/acondicionar p/la venta por menor	Indonesia	1,8	1,6
Otras alfombras y revestimientos p/suelos de materia textil ncop.	Brasil	1,8	1,2
Anoraks,cazadoras y similares excluidos de punto,de fibras sintéticas o artificiales,p/hombres o niños	China	1,7	0,9
Tejidos de fibras de poliéster peso < 85%,de ligamento tafetán,gramaje <= a 170g/m2,crudos o blanqueados	Paquistán	1,7	1,7
Hilados de fibras poliéster,peso < 85%,mezcla con algodón,s/acondicionar p/la venta por menor	Indonesia	1,7	1,8
Napas tramadas p/neumáticos,de poliéster	Corea	1,7	3,5
Hilados de alta tenacidad de poliéster s/acondicionar p/la venta por menor	Brasil	1,7	3,4
Tejidos de punto de algodón teñidos,ncop.	Brasil	1,7	1,3
Hilados sencillos,de nailon,s/torcer o torsión <= a 50 vueltas por metro,s/acondicionar p/la venta por menor	Otro	1,7	1,5
Pantalones largos,cortos,c/peto y shorts excluidos de punto,de algodón,p/hombres o niños	Brasil	1,7	1,7
Abrigos,impermeables,chaquetones y similares excluidos de punto,de fibras sintéticas o artificiales p/mujeres o niñas	China	1,7	0,7
Ropa de mesa de algodón	Brasil	1,7	1,3
Tejidos c/filamentos de poliéster texturado peso >= 85%,c/hilados de distintos colores	Taiwan	1,7	2,3
Artículos textiles confeccionados no expresados ni comprendidos en otra parte	Otro	1,7	1,1
Tejidos de algodón,c/hilados de colores,peso >= 85%.gramaje > a 200g/m2.,ncop.	Brasil	1,7	0,7
Productos y artículos textiles p/ usos técnicos citados en la nota 7 del capítulo 59, ncop.	Otro	1,6	0,8
Telas impregnadas,recubiertas o estratificadas c/plástico, ncop.	Brasil	1,6	2,1
Tejidos de hilados de filamentos sintéticos ncop.teñidos	Corea	1,6	2,7
Tejidos de punto por urdimbre de fibras sintéticas,teñidos	Brasil	1,6	1,7
Camisetas,bragas,batas y similares excluidas de punto,de algodón,p/mujeres o niñas	Brasil	1,6	1,3
Camisas de punto,de algodón, p/hombres o niños	Brasil	1,6	1,8
Cables de filamentos sintéticos acrílicos o modacrílicos	España	1,6	2,9
Tejidos de algodón,blanqueados,peso >= 85%,gramaje > a 200g/m2,ncop.	Brasil	1,6	1,3
Tejidos c/filamentos de poliéster s/texturar peso >= 85%	Brasil	1,6	1,7
Telas cauchutadas excluida de punto	Brasil	1,5	1,4
Prendas de vestir excluidas de punto,confeccionadas con productos de fieltro o telas sin tejer	Brasil	1,5	1,1
Fibras sintéticas discontinuas,ncop.,biocomponentes,de distintos puntos de fusión,s/cardar ni peinar	Corea	1,5	0,5
Fibras sintéticas de poliéster,s/cardar,peinar,ni transformar,p/hilatura	EEUU	1,5	0,9

Chales,pañuelos de cuello,bufandas,velos y artículos similares excluidos de punto,de fibras artificiales	India	1,5	1,6
Abrigos,impermeables,chaquetones y similares excluidos de punto,de fibras sintéticas o artificiales p/hombres o niños	Otro	1,5	1,4
Tejidos c/bucles,de punto,de fibras sintéticas o artificiales	Tailandia	1,5	1,1
Telas s/tejer no expresadas ni comprendidas en otra parte peso > a 150g/m2	Brasil	1,5	1,3
Telas y fieltros s/fin,gramaje <= a 650g/m2.,p/máquinas de fabricar papel o similares	España	1,5	1,3
Hilados de fibras poliéster,peso< 85%,mezcla c/fibras artificiales discontinuas,s/acondicionar p/la venta por menor	India	1,5	0,8
Productos y artículos textiles p/ usos técnicos citados en la nota 7 del capítulo 59, ncop.	EEUU	1,5	1,1
Tejidos de algodón,c/hilados de colores,peso >= 85%,de ligamento sarga o cruzado,curso<=4,gramaje <= a 200g/m2	Brasil	1,5	0,7
Tejidos c/filamentos sintéticos ncop,peso >= 85%,teñidos	Corea	1,4	0,3
Suéteres,pullovers, chalecos y similares de punto,de algodón	China	1,4	0,8
Hilados de fibras acrílicas o modacrílicas,peso >= 85%,sin acondicionar p/la venta por menor,sencillos	Brasil	1,4	3,9
Bordados de algodón,en piezas,tiras o motivos	Corea	1,4	0,7
Tejidos de algodón,teñidos,peso >=85%,de ligamento tafetán,gramaje <= a 100g/m2.	Corea	1,4	0,4
Artículos textiles confeccionados no expresados ni comprendidos en otra parte	China	1,4	0,6
Fibras sintéticas de poliéster,s/cardar,peinar,ni transformar,p/hilatura	Corea	1,4	0,6
Hilados de fibras sintéticas discontinuas,peso >= 85%,acondicionar p/la venta por menor	Brasil	1,4	1,3
Camisas y blusas excluidas de punto,de algodón,p/mujeres y niñas	India	1,4	0,8
Tejidos c/filamentos de poliéster >= 85% ncop.	Corea	1,4	2,4
Tejidos de algodón,teñidos,peso >= 85%,de ligamento sarga o cruzado,curso<=4,gramaje > a 200g/m2.	Paraguay	1,3	1,6
Hilados de alta tenacidad de poliéster s/acondicionar p/la venta por menor	China	1,3	0,1
Tejidos de algodón,estampados,peso>=85%,de ligamento tafetán,gramaje > a 100g/m2.	Brasil	1,3	1,3
Abrigos,impermeables,chaquetones y similares excluidos de punto,de fibras sintéticas o artificiales p/hombres o niños	China	1,3	0,7
Tejidos de fibras discontinuas de poliéster peso >= 85% ncop.	Corea	1,3	0,5
Tejidos de gasa de vuelta excluidos de algodón	España	1,3	1,6
Tejidos de fibras de poliéster mezclados c/filamentos sintéticos o artificiales	Taiwan	1,3	0,0
Tejidos de fibras discontinuas de aramidias peso >= 85% ncop.	EEUU	1,2	0,5
Pantalones largos,cortos,c/peto y shorts excluidos de punto,de algodón,p/hombres o niños	Otro	1,2	1,2
Arpillera de yute	India	1,2	1,3
Tejidos de punto,de algodón, ancho > a 30cm.,c/hilados de elastómeros en peso >= a 5%,s/hilos de caucho	Brasil	1,2	0,9
Hilo de coser de fibras sintéticas discontinuas	Brasil	1,2	1,2
Trajes excluidos de punto,de fibras sintéticas, p/hombres o niños	Uruguay	1,2	0,3
Tiras y formas similares de materias textiles sintéticas,ancho <= a 5mm.	EEUU	1,2	0,5
Artículos textiles confeccionados no expresados ni comprendidos en otra parte	Brasil	1,2	1,1
Hilados sencillos de rayón viscosa,s/torcer o torsión <= a 120 vueltas por metro,s/acondicionar p/la venta por menor	India	1,2	0,3
Anoraks,cazadoras y similares excluidos de punto,de fibras sintéticas o artificiales, p/mujeres o niñas	China	1,2	0,6
Tejidos c/filamentos sintéticos peso <= 85%,mezcla c/algodón,estampados	Brasil	1,2	0,6
Tejidos c/filamentos de poliéster texturado peso >= 85%,estampados	Brasil	1,2	1,2
Artículos confeccionados no expresados ni comprendidos en otra parte,de telas sin tejer	EEUU	1,2	0,9

Camisas excluidas de punto,de algodón,p/hombres y niños	Otro	1,2	1,2
Tejidos de pelo largo,de punto,de fibras sintéticas o artificiales	China	1,1	0,3
Faldas y faldas pantalón excluidas de punto,de algodón, p/mujeres o niñas	India	1,1	0,4
Tejidos de hilados de filamentos sintéticos ncop.teñidos	Otro	1,1	0,2
Tejidos de algodón,blanqueados,peso >=85%,de ligamento tafetán,gramaje > a 100g/m2.	Brasil	1,1	0,9
Tejidos de punto por urdimbre de fibras sintéticas,teñidos	Taiwan	1,1	0,3
Pantalones largos,cortos,c/peto y shorts excluidos de punto,de algodón,p/mujeres o niñas	Otro	1,1	0,9
Hilados de fibras acrílica o modacrácrica peso >=85%,s/acond.p/venta x menor,retorcidos o cableados	Otro	1,1	3,2
Tejidos de punto,de fibras sintéticas o artificiales ancho > a 30cm.,c/hilados de elastómeros,de peso >= a 5%,s/ hilos de caucho	Taiwan	1,1	0,0
Hilados de fibras artificiales ncop.,peso < 85%,s/acondicionar p/la venta por menor	India	1,1	0,5
Tejidos c/bucles,de punto,de fibras sintéticas o artificiales	EEUU	1,1	0,2
Pantalones largos,cortos,c/peto y shorts excluidos de punto,de fibras sintéticas,p/hombres o niños	Brasil	1,1	1,8
Artículos de guata de algodón no expresados ni comprendidos en otra parte	Brasil	1,1	0,5
Bordados de fibras sintéticas o artificiales en piezas,tiras o motivos	Corea	1,1	1,2
	Chile	1,1	1,0
Tejidos de punto por urdimbre de fibras sintéticas,teñidos	Corea	1,0	0,5
Suéteres,pullovers,chalecos y similares de punto,de algodón	Otro	1,0	0,7
Tejidos c/filamentos sintéticos peso <= 85%,mezcla c/algodón,estampados	Paquistán	1,0	0,5
Corpiños	Malasia	1,0	0,0
Monofilamentos sintéticos >= a 67decitex,sección transversal <= a 1mm.ncop.	EEUU	1,0	1,2
Camisas y blusas de punto,de algodón,p/mujeres o niñas	Brasil	1,0	0,9
Suéteres,pullovers,chalecos y similares de punto,de fibras sintéticas o artificiales	Uruguay	1,0	1,2
Hilados texturados de poliéster,s/acondicionar p/la venta por menor	Brasil	1,0	1,8
Tejidos c/bucles,de punto,de fibras sintéticas o artificiales	Taiwan	1,0	1,0
Tejidos de hilados de filamentos sintéticos ncop.teñidos	Taiwan	1,0	0,4

Brasil

En el año 2006, el intercambio comercial (exportaciones + importaciones) de Argentina con Brasil representó el 42% del intercambio total alcanzando el valor de 653 millones de dólares – un 10% superior a igual período del año anterior-, como consecuencia de las exportaciones por 142 millones de dólares, 3,5% superior respecto a igual período del año anterior y de las importaciones que se incrementaron un 13,4% alcanzando el valor de 510 millones de dólares.

El comportamiento de las exportaciones fue debido principalmente al rubro Otros textiles (0,8%) que representaron el 43% del total, principalmente por los productos: “tejidos de algodón con bucles, crudos para toallas” y “napas tramadas para neumáticos”. Hilados fue el otro rubro significativo ya que su participación alcanzó el 34% y aumentó 2,7% destacándose los “hilados de poliéster, de nailon y de alta tenacidad, para la venta al por menor” . Con respecto a las materias primas - 9% del total – se observó una baja del 6,1% principalmente “fibras sintéticas de poliéster”.

Con respecto a las importaciones el aumento del 13,4% fue por el comportamiento dinámico de todos los rubros salvo los hilados y prendas que disminuyeron 8,4% y 2,0% respectivamente:

Las Materias primas -16% del total- aumentaron 52,2% debido a los 41 millones de dólares importados de “algodón sin cardar ni peinar”, y el aumento de las siguientes fibras manufacturadas: “cable de acetato de celulosa”, “cables de filamentos sintéticos” y “fibras sintéticas de poliéster”.

Los tejidos – 26% del total – incrementaron su valor un 12,1% por las importaciones de tejidos de algodón principalmente “tejidos de algodón mezclillas (Denim)...por más de 30 millones de dólares”.

Hilados – 17% del total – disminuyeron su valor en 8,4%, esta variación puede explicarse principalmente por la disminución de las importaciones de Hilados de algodón y Filamentos.

El rubro **Otros textiles** – 18% del total – incrementó su valor un 19,8% principalmente por la suba del 49,6 de guatas y fieltros etc. (“telas sin tejer de filamento sintético...”, por 13 millones); los artículos técnicos (“Napas tramadas” y “telas impregnadas”) aumentaron un 11,2%; mientras que terciopelo, tul y bordados aumentó un 7,2% (“terciopelo y felpa por tramas, cortados, rayados de algodón”).

Prendas – 6% del total – disminuyó 2,0% y Confecciones – 12% del total – aumentó un 17,1%; las importaciones de confecciones se destacó por los embarques de “ropa de tocador o cocina en toalla” y “ropa de cama”. Con respecto a las prendas se pueden mencionar los productos:”T-shirts y camisetas interiores de punto de algodón” y de otra materia textil excluido el algodón, “camisas”, “pantalones” etc.

Brasil. Exportaciones e Importaciones por tipo y producto.

Tipo	Exportaciones				Importaciones			
	Año 2006				Año 2006			
	Miles de dólares	Var%. resp.ig ual per. 05	Tn	Var%. resp.ig ual per. 05	Miles de dólares	Var%.res p.igual per. 05	Tn	Var%.res p.igual per. 05
Total Brasil	142.275	3,5	48.493	-0,8	510.378	13,4	141.931	13,3
1-Materia Prima	12.493	-2,5	7.725	-12,4	83.577	52,2	50.492	54,4
Algodón	392	-79,5	275	-87,4	41.500	81,8	34.119	75,8
Fibras Manufacturadas	11.261	12,7	7.262	14,1	42.076	31,2	16.373	23,3
2-Hilados	48.717	2,7	20.299	5,9	85.942	-8,4	22.926	-20,6
Algodón	3.372	-30,7	1.185	-42,2	23.643	-27,0	8.866	-35,5
Fibras Discontinuas	2.772	-37,0	391	-38,7	36.847	9,7	9.159	3,7
Filamentos	42.543	11,9	18.721	13,6	25.174	-9,1	4.783	-22,9
3-Tejidos	10.324	29,2	1.553	22,3	132.020	12,1	27.357	6,0
Algodón	6.956	91,2	1.081	65,1	108.552	14,6	22.093	5,9
Fibra Vegetal	27	-27,2	3	-28,6	661	-4,0	47	-32,5
Fibras Discontinuas	482	-5,8	53	13,7	6.261	9,4	1.266	6,4
Filamentos	2.853	-24,9	415	-26,3	16.074	2,9	3.936	8,0
4-Otros	61.876	0,8	18.068	-2,9	91.452	19,8	25.158	13,0
Alfombras	2.016	32,5	457	9,5	4.250	-20,8	1.266	-29,2
Art. Técnicos	21.135	2,1	4.086	-5,5	39.183	11,2	9.963	-2,4
Guata, Fieltros, etc.	18.103	10,2	6.068	10,4	34.264	49,6	11.858	44,3
Terc. Tul y Bordados	20.622	-9,4	7.458	-10,9	13.756	7,2	2.070	1,6
5-Tejidos de Punto	12	-84,6	1	-88,7	24.133	9,2	3.786	-3,6
6-Prendas	7.660	22,4	448	14,6	32.610	-2,0	1.327	-17,0
Prendas de Punto	5.242	14,8	376	11,6	17.622	-6,7	712	-26,5
Prendas Planas	2.418	43,0	71	34,3	14.988	4,1	615	-2,3
7-Confecciones	1.194	-16,2	399	-34,7	60.643	17,1	10.885	7,8

China

En 2006 las importaciones de China aumentaron un 36,4% principalmente por el incremento de Prendas (36% del total) que fue de 92,5% – principal origen del total de importaciones, después de Brasil; y de Hilados – 19% del total – que subió un 27,3% principalmente “hilados texturados de poliéster”. También se destacaron las importaciones de Tejidos (15% del total) que aumentaron 4,5%. Con respecto a Otros textiles (14% del total) presentaron una variación negativa del orden del 11,6%.

China. Importaciones por tipo y producto

Tipo/ Producto	Importaciones			
	Año 2006			
	Miles de dólares	Var% 2005	Toneladas	Var% 2005
Total China	72.755	36,4	16.018	14,4
1-Materia Prima	744	-28,7	389	-34,5
Fibras Manufacturadas	668	-34,1	379	-33,8
2-Hilados	14.139	27,3	6.699	20,5
Fibras Discontinuas	4.046	4,9	1.631	5,0
Filamentos	10.077	39,3	5.061	26,7
3-Tejidos	10.872	4,5	2.601	-0,1
Algodón	2.846	42,0	575	61,8
Fibra Vegetal	903	-18,6	193	-24,4
Fibras Discontinuas	4.987	-7,2	1.483	-8,9
Filamentos	1.741	8,8	344	-4,4
4-Otros	10.265	-11,6	2.494	-22,1
Art. Técnicos	2.146	-22,6	489	-30,5
Guata, Filtros, etc.	1.663	92,7	486	54,2
Terc. Tul y Bordados	6.311	-20,4	1.462	-32,7
5-Tejidos de Punto	2.956	214,3	671	201,3
6-Prendas	26.487	92,5	1.421	100,5
Prendas de Punto	10.567	72,1	570	67,6
Prendas Planas	15.921	108,8	851	130,8
7-Confecciones	7.292	63,4	1.743	58,2

PRECIOS

Índice de Precios Internos al por Mayor (IPIM)

El IPIM en el mes de Enero de 2007 se incrementó un 0,3% con respecto al mes anterior y 6,0% respecto a enero de 2006.

Los textiles registraron una variación positiva del orden del 0,4% con respecto a diciembre y de 4,7% respecto a enero de 2006. Las “prendas de materiales textiles”, casi no sufrieron variación (-0,01%) con respecto al mes anterior; con respecto a enero de 2006 el incremento observado fue de 9,0%. Para el cuero, marroquinería y calzado el índice presentó una variación con respecto a diciembre del 0,4%, mientras que fue del 4,1% con respecto a enero del año anterior.

La incidencia de los capítulos 18 y 19 resultaron no significativas en el nivel general del IPIM, mientras que el capítulo 17 tuvo una participación del 0,01.

IPIM: Variaciones porcentuales del nivel general y textiles con sus principales aperturas

Concepto	Variaciones porcentuales de Enero 2007 respecto a:	
	Dic-06	Ene-06
Nivel General	0,30	6,03
17 Productos textiles	0,39	4,70
171 Materias primas textiles	0,38	3,73
172 Otros productos textiles	0,00	4,56
173 Tejidos y artículos de punto	0,57	7,27
18 Prendas de materiales textiles	-0,01	8,99
19 Cuero, artículos de marroquinería y calzado	0,35	4,06
191 Cueros, valijas y artículos de marroquinería	0,09	4,77
192 Calzado	0,55	3,56

IPIM: Variaciones porcentuales de principales aperturas del sector textil y sus productos

	Variación % Enero 2007 respecto:					
	Dic-06	Nov-06	Oct-06	Sep-06	Ago-06	Jul-06
17 Productos textiles	0,39	0,52	0,57	0,48	1,13	0,87
171 Materias primas textiles	0,38	0,08	0,09	0,00	1,04	0,97
Fibras de algodón	0,66	-1,67	-3,93	-4,70	-2,27	-3,33
Hilados de lana y sus mezclas incluso tops	0,00	0,00	-0,83	-5,06	-5,06	-4,32
Hilados de algodón	0,09	0,03	0,13	0,14	1,24	1,36
Hilados de fibras manufacturadas	0,25	-0,22	-0,65	-0,29	-0,30	-0,39
Tejidos de lana y sus mezclas	5,37	5,37	5,37	5,37	5,37	5,37
Tejidos de algodón y sus mezclas	0,08	0,42	0,90	1,07	2,35	2,37
Tejidos de fibras manufacturadas	0,00	-0,31	2,13	4,08	4,41	4,41
172 Otros productos textiles	0,00	0,00	0,00	0,00	0,00	0,00
Confecciones para el hogar	0,00	0,00	0,00	0,00	0,00	0,00
173 Tejidos y artículos de punto	0,57	1,89	2,02	1,93	1,78	0,97
Tejidos de punto	0,00	0,02	0,11	0,55	1,02	1,02
Medibachas	0,00	1,32	2,00	2,51	3,02	3,02
Medias	3,90	3,90	3,90	3,90	3,90	3,90
18 Prendas de materiales textiles	-0,01	0,82	1,01	0,92	1,19	2,07
Slip	0,00	0,97	0,97	2,26	5,68	7,81
Camisetas para hombre	0,00	2,78	5,61	7,07	7,07	0,10
Camisetas para dama	0,00	1,87	1,87	1,87	6,84	6,84
Prendas íntimas para dama	-0,02	1,17	1,17	3,04	2,54	2,96
Pullóveres de lana	0,00	9,35	9,35	5,83	2,02	-3,85
Prendas deportivas	0,00	2,77	2,77	-0,02	-0,02	0,56
Pantalones de algodón	0,01	-0,17	0,15	0,46	0,46	2,00
Camisas	-0,08	-0,01	0,23	0,69	1,36	1,36
19 Cuero, artículos de marroquinería y calzado	0,35	0,31	0,96	1,07	1,35	2,07
191 Cueros, valijas y artículos de marroquinería	0,09	0,07	0,10	0,38	1,09	2,36
Cueros curtidos	0,04	0,01	-0,03	-0,01	0,79	2,30
Artículos de marroquinería	0,65	0,98	2,08	6,44	6,58	6,34
Maletas de tela plástica	0,17	0,00	-0,17	0,03	0,29	0,21
Bolsos y carteras de tela plástica	0,00	0,00	0,00	0,00	0,00	0,00
192 Calzado	0,55	0,49	1,59	1,59	1,55	1,88
Calzados de cuero	0,70	0,55	1,86	1,86	1,55	1,55
Calzados de tela	-0,03	0,65	1,45	1,45	0,73	0,73
Suelas y bases	1,32	0,00	1,09	1,09	3,31	5,37

IPIM: Variaciones porcentuales de principales aperturas del sector textil y sus productos (Conclusión)

	Variación % Enero 2007 respecto:					
	Jun-06	May-06	Abr-06	Mar-06	Feb-06	Ene-06
17 Productos textiles	0,88	1,55	1,93	2,30	3,49	4,70
171 Materias primas textiles	0,85	1,52	1,81	1,98	2,99	3,73
Fibras de algodón	-2,54	-0,36	1,56	-1,24	2,62	7,09
Hilados de lana y sus mezclas incluso tops	-4,32	-3,46	-2,93	-2,93	-2,80	-2,80
Hilados de algodón	1,38	1,85	2,46	3,54	4,64	4,80
Hilados de fibras manufacturadas	-5,33	-5,01	-5,99	-5,91	-5,70	-5,07
Tejidos de lana y sus mezclas	5,37	5,37	5,37	5,37	5,37	5,37
Tejidos de algodón y sus mezclas	3,39	3,88	3,66	4,60	4,96	5,10
Tejidos de fibras manufacturadas	4,08	4,15	4,15	4,15	4,72	4,91
172 Otros productos textiles	0,18	0,18	0,18	0,18	0,18	4,56
Confecciones para el hogar	0,18	0,18	0,18	0,18	0,18	4,56
173 Tejidos y artículos de punto	1,21	2,19	2,94	4,00	6,17	7,27
Tejidos de punto	1,30	2,05	2,73	3,65	5,45	7,17
Medibachas	3,99	4,82	4,82	4,82	7,81	9,17
Medias	8,32	8,32	10,85	13,26	15,33	15,89
18 Prendas de materiales textiles	2,97	4,27	4,91	5,27	7,89	8,99
Slip	7,81	7,81	8,36	8,36	9,23	11,40
Camisetas para hombre	0,10	0,50	0,50	2,34	5,96	5,88
Camisetas para dama	6,84	8,98	8,98	8,98	8,98	8,98
Prendas íntimas para dama	4,06	5,06	5,44	6,35	6,81	6,96
Pullóveres de lana	-7,95	-5,21	-5,21	-4,08	-0,86	-1,93
Prendas deportivas	0,56	1,33	3,48	3,48	6,92	7,78
Pantalones de algodón	3,06	4,81	4,97	5,07	8,36	9,93
Camisas	3,60	4,94	4,99	6,22	8,92	10,24
19 Cuero, artículos de marroquinería y calzado	2,39	2,40	2,75	2,76	3,46	4,06
191 Cueros, valijas y artículos de marroquinería	2,40	2,54	2,65	3,69	5,37	4,77
Cueros curtidos	2,32	2,34	2,32	3,45	5,37	4,67
Artículos de marroquinería	6,81	7,44	8,80	9,90	10,48	10,55
Maletas de tela plástica	0,20	1,67	2,77	2,87	3,05	3,05
Bolsos y carteras de tela plástica	0,00	0,00	0,00	0,00	0,00	0,00
192 Calzado	2,39	2,30	2,83	2,10	2,13	3,56
Calzados de cuero	1,90	1,86	2,95	2,33	2,03	3,84
Calzados de tela	1,20	1,00	0,99	0,83	0,03	1,54
Suelas y bases	6,54	6,54	6,54	4,12	7,15	7,15

Índice de Precios al Consumidor (IPC)

El Índice de Precios al Consumidor para la Capital Federal y los partidos que integran el Gran Buenos Aires registró en Enero 2007 una variación positiva de 1,1% con relación al mes anterior.

El Índice de Indumentaria, en enero registró una variación negativa de 2,5% con relación al mes anterior.

Indumentaria tiene un peso dentro del índice del 5,2% y tuvo una incidencia negativa de 0,15% sobre el nivel general.

Índice de precios al consumidor. Variaciones porcentuales e incidencia de los principales capítulos.

IPC	Incidencias	Var.% Enero 2007 respecto diciembre 2006:
Nivel general	1,1	1,1
Alimentos y bebidas	0,68	1,9
Indumentaria	-0,15	-2,5
Vivienda y servicios básicos	0,08	0,7
Equipamiento y mantenimiento del hogar	0,05	0,8
Atención médica y gastos para la salud	0,14	1,5
Transporte y comunicaciones	0,1	0,7
Esparcimiento	0,17	1,8
Educación	0,01	0,3
Otros bienes y servicios	0,07	1,6