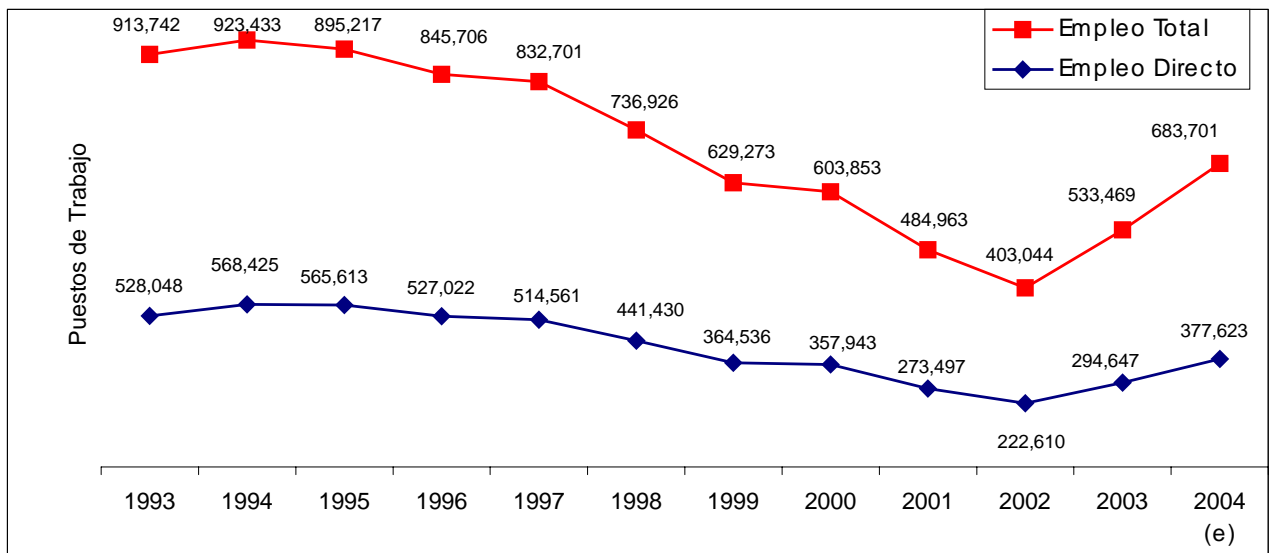


LA CADENA TEXTIL SUMA PUESTOS DE TRABAJO - LAS IMPORTACIONES DESTRUYEN EMPLEO

La Cadena Textil culmina el año registrando un aumento del empleo sectorial superior al 28% respecto del nivel alcanzado en el año anterior. De esta forma, la creación neta de puestos de trabajo en la cadena textil, durante el 2004, fue de 83.000 nuevos puestos.

Las estimaciones indican que el empleo directo generado por la Cadena Textil alcanza en el 2004 a los 377.000 puestos de trabajo, mientras que esta cifra se eleva a casi 684.000 si se consideran los otros sectores de actividad vinculados al desarrollo del sector textil (empleo total), tal cual se observa en el Gráfico N°1.

Gráfico N° 1. Evolución del empleo directo y total de la Cadena Textil



La Cadena Textil inicia la década del '90 con un empleo directo de 530 mil puestos de trabajo y sufriendo una pérdida superior a los 300 mil empleos al año 2002. Esta destrucción del empleo se eleva, en el mismo período, a más de 500 mil puestos de trabajo si se considera el empleo total (directo e indirecto) de la Cadena Textil.

Dando muestra del gran potencial en su rol de creación de empleo, la Cadena Textil ha recuperado, de su empleo directo, durante los dos últimos años casi la mitad de los puestos de trabajo perdidos en toda la década del '90. Así es como se registra una creación de empleo directo de 72.000 puestos de trabajo en el 2003 y de 83.000 puestos durante el 2004, tal como se observa en el Gráfico N°2 y en el Gráfico N°3.

Gráfico N° 2. Variación anual de los puestos de trabajo directos de la Cadena Textil

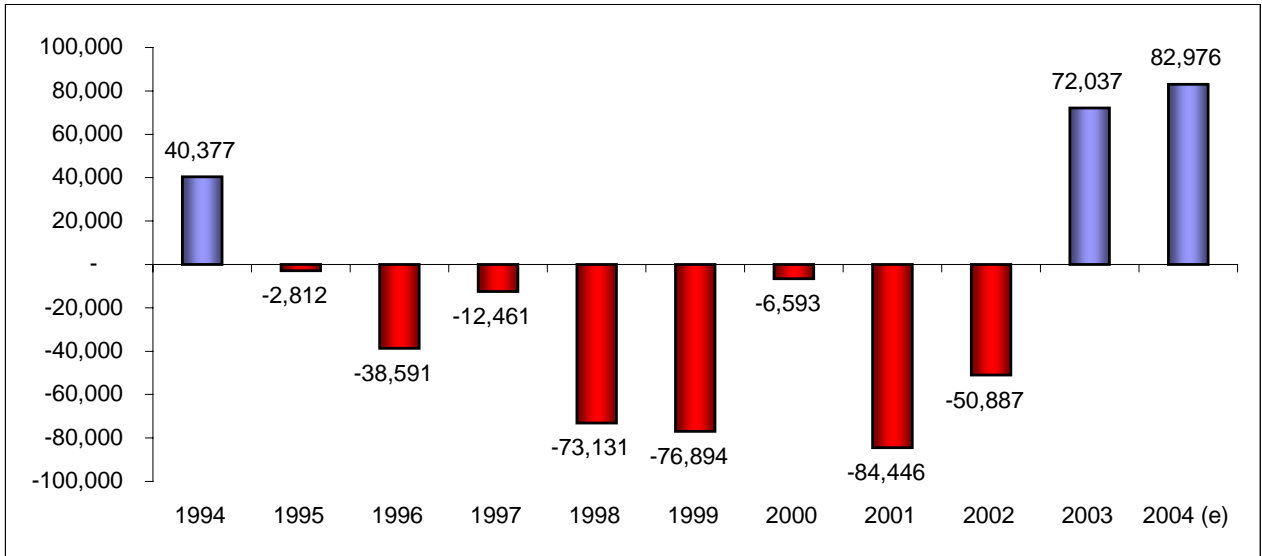
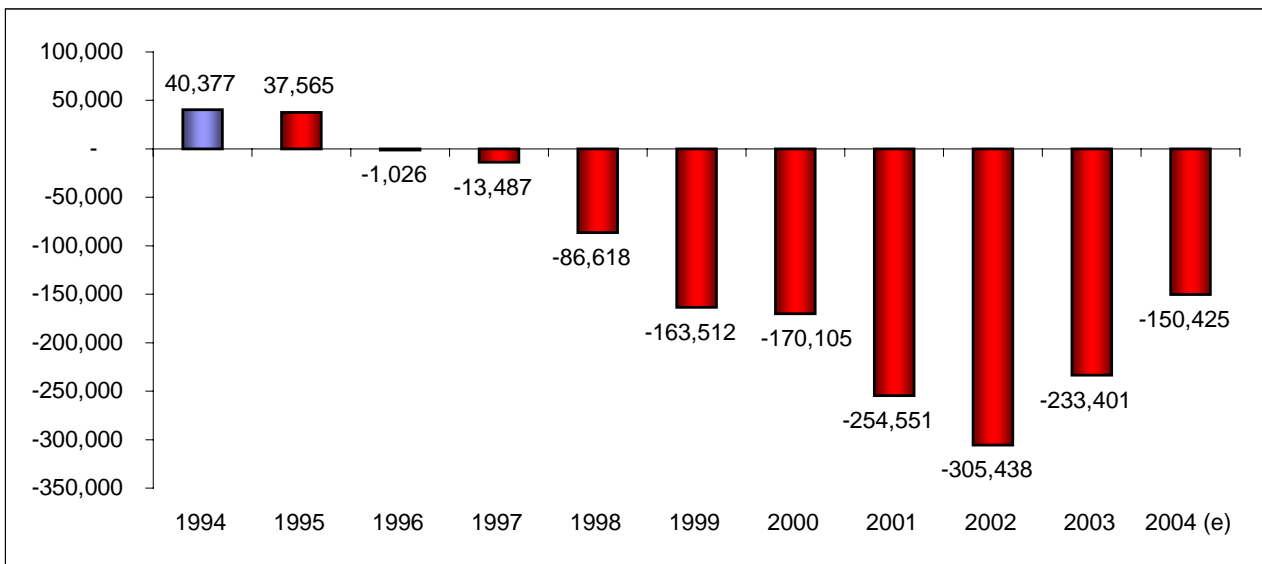


Gráfico N° 3. Variación acumulada de los puestos de trabajo directos de la Cadena Textil



Ahora bien, la misma sensibilidad que la Cadena Textil muestra a la creación del empleo se evidencia, como contracara, en la capacidad de destrucción que sobre él tienen las importaciones sectoriales. En efecto, los 630 millones de dólares que registran las importaciones de productos textiles durante los primeros diez meses del 2004 equivalen a una pérdida en la creación del empleo total de 39 mil puestos de trabajo, que se desagregan en 17 mil puestos de trabajo directos de la Cadena Textil y 22 mil puestos indirectos. En el siguiente cuadro se muestra la pérdida de generación del empleo sectorial a causa de las importaciones registradas durante los 10 meses del 2004.

Cuadro N° 1. Puestos de trabajo perdidos a causa de la importación

Productos	Montos importados	Cantidad de empleos perdidos		
		Directos	Indirectos	Total
Algodón	55,601,218	6,950	612	7,562
Lana	3,631,411	123	60	184
Fibras, hilados y tejidos	371,491,857	4,730	16,785	21,516
Confecciones	49,443,727	1,236	875	2,111
Tejidos de punto	46,921,298	816	1,267	2,083
Prendas de vestir	97,979,489	3,233	2,352	5,585
TOTAL	625,069,000	17,090	21,951	39,040