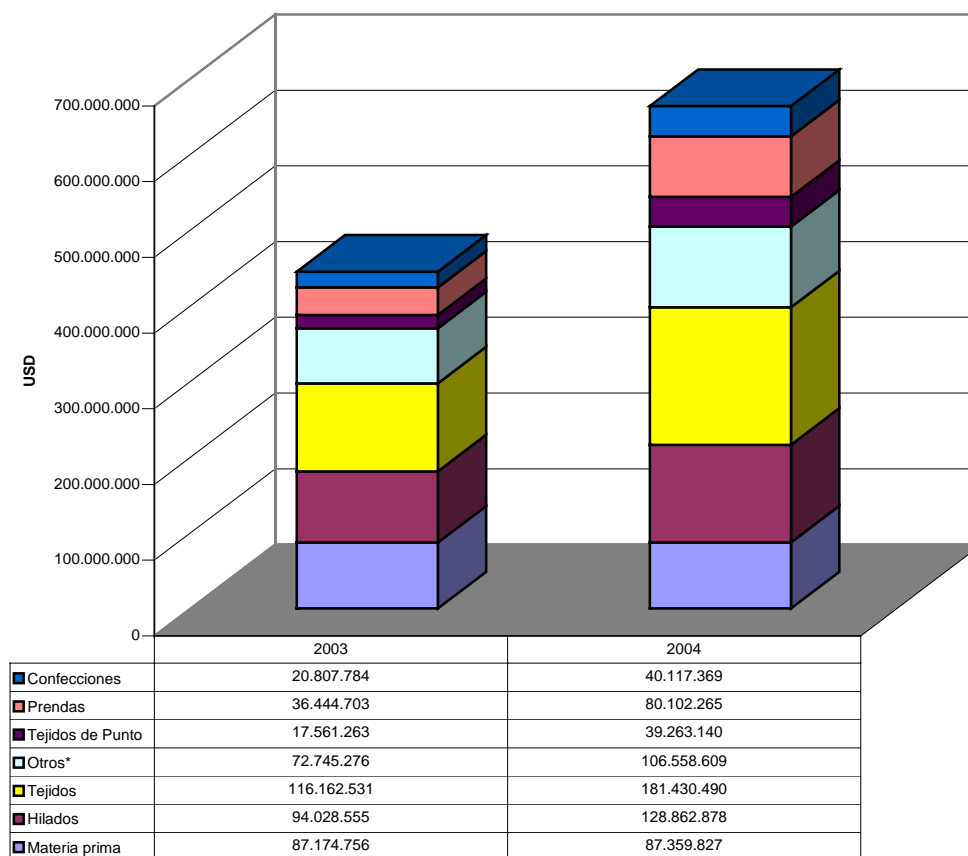


EVOLUCIÓN DE LAS IMPORTACIONES DE TEXTILES

Las importaciones de productos de toda la cadena textil durante los primeros nueve meses de 2004 alcanzaron los 663,7 millones de dólares. Respecto del mismo período de 2003, esa cifra implica un incremento de casi el 50% de las compras al exterior. El siguiente gráfico ilustra ese comportamiento.

Evolución de los montos de importación (USD)

(primeros nueve meses de 2003 y de 2004)



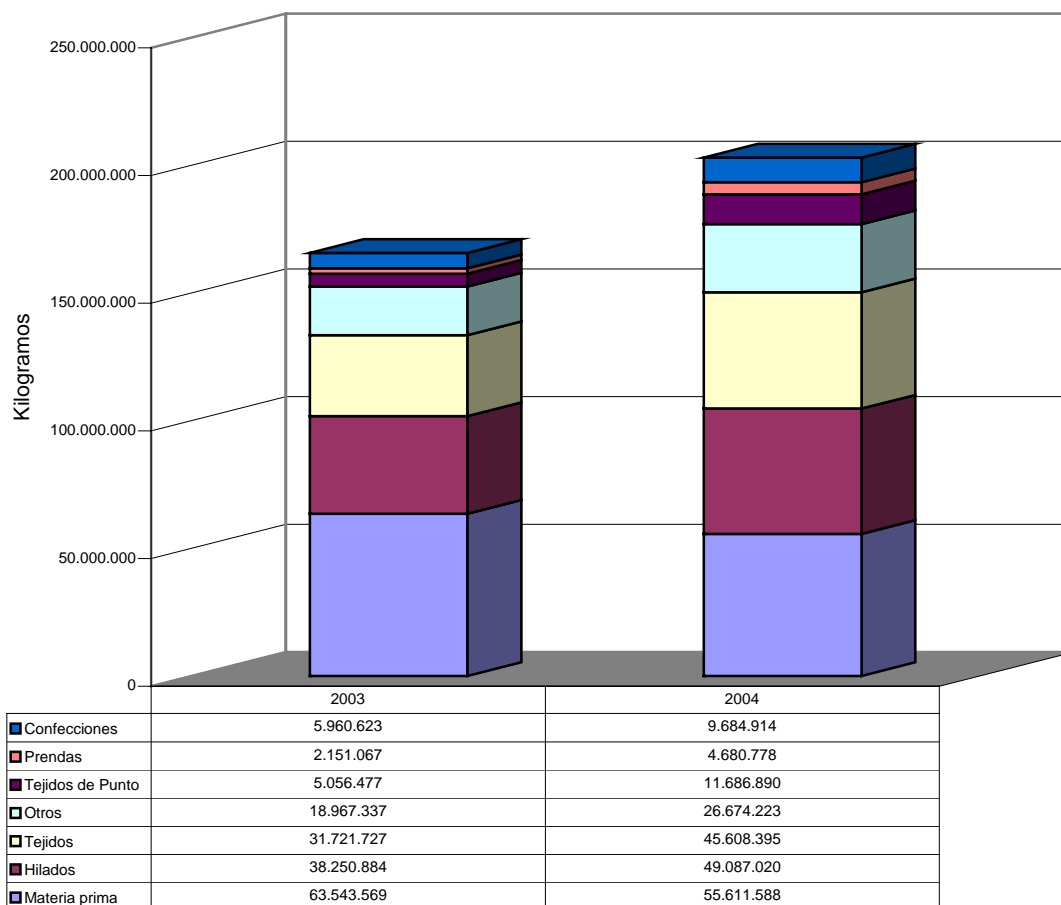
*Este rubro está conformado por guatas, filtros, alfombras, terc.. tul., bordados y art. técnicos.

FUENTE: FUNDACIÓN PRO TEJER EN BASE A INDEC

Si bien todos los sectores enfrentaron una mayor competencia externa, como se puede apreciar en el gráfico, el rubro de los tejidos de punto fue el de mayor incremento de las importaciones (124%). El segundo sector que más demandó productos al exterior fue el de las prendas, cuyo incremento ascendió al 120%. Por su parte, las materias primas fueron las únicas que mantuvieron un nivel de importación similar al del año pasado.

Existen dos factores que determinaron el incremento de casi el 50% en el monto de importación. El primero de ellos fue el aumento del 23% de los volúmenes totales de importación medido en kilogramos. Todos los sectores incrementaron sus volúmenes demandados al exterior, excepto el de las materias primas, que cayeron un 12% respecto al año pasado. En segundo lugar, se modificaron las proporciones, en términos de volúmenes, de los productos comprados al exterior a favor de aquellos de mayor valor agregado. Este cambio probablemente esté asociado a la recuperación económica y, por lo tanto, al aumento del poder adquisitivo. El incremento en los volúmenes importados y el cambio en la composición de las importaciones en kilogramos de los primeros nueve meses de 2003 respecto a los de 2004 se puede observar en el siguiente gráfico.

EVOLUCIÓN DE LOS VOLÚMENES DE IMPORTACIÓN (EN KILOGRAMOS)

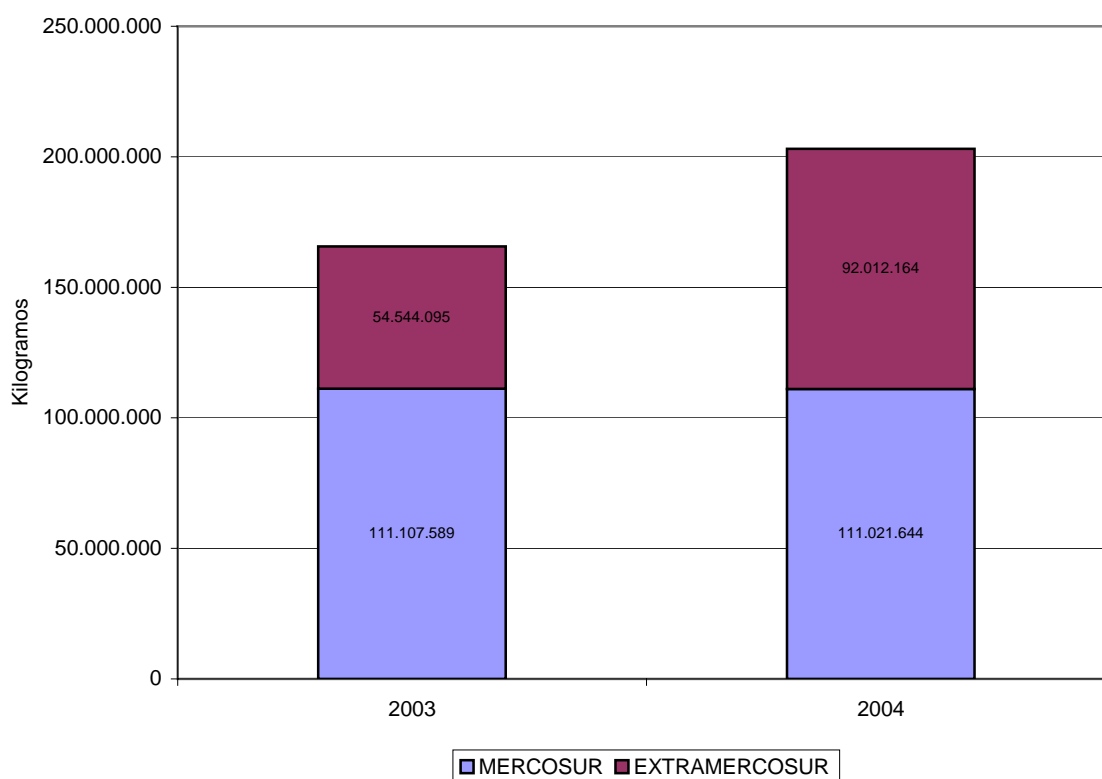


FUENTE: FUNDACIÓN PRO TEJER EN BASE A INDEC

El rubro que más aumentó sus precios promedio fue el de las confecciones, que registró un alza del 19%. Por su parte, los tejidos subieron un 9% y los hilados un 7%. El resto de los sectores mantuvieron sus precios promedio en niveles relativamente estables.

En cuanto a la composición de las importaciones de acuerdo a sus orígenes, a pesar de que las compras a países miembros del MERCOSUR, fundamentalmente Brasil, se mantuvieron en los mismos niveles en términos de volúmenes, ellas se incrementaron un 35% en montos medidos en dólares. Por otra parte, se registró un incremento de casi el 70% de las importaciones extra regionales medidas tanto en volúmenes (kilogramos) como en montos (dólares). La composición de las importaciones por origen en volúmenes se puede observar a continuación.

COMPOSICIÓN DE LAS IMPORTACIONES POR ORIGEN EN VOLÚMENES (KILOGRAMOS)

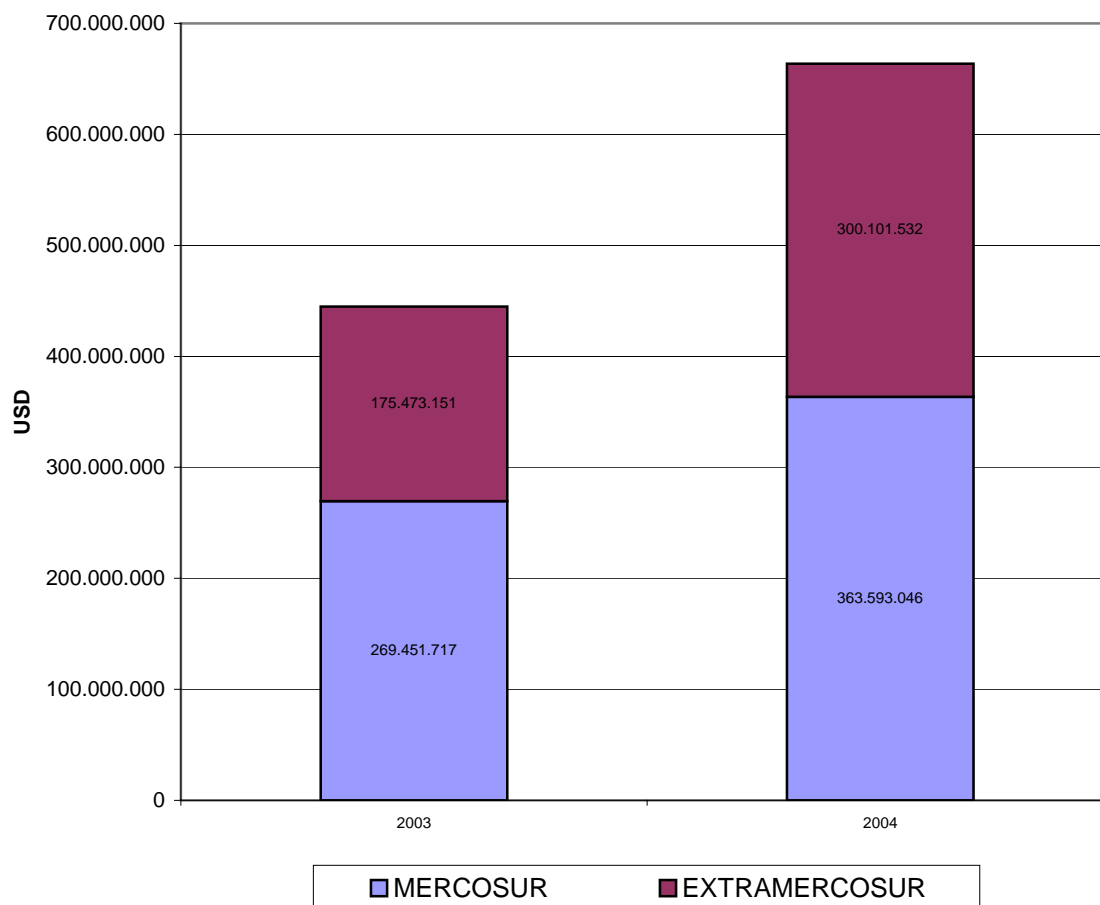


FUENTE: FUNDACIÓN PRO TEJER EN BASE A INDEC

Del gráfico previo se desprende que aumentó la participación actual de las compras a países externos al MERCOSUR.

A continuación se ilustra, asimismo, la evolución de las importaciones, pero en este caso medidas en dólares.

COMPOSICIÓN DE LAS IMPORTACIONES EN MONTOS (USD)



FUENTE: FUNDACIÓN PRO TEJER EN BASE A INDEC

Por último, cabe destacar que las importaciones provenientes del Brasil en los primeros nueve meses de 2004 superaron los 280 millones de dólares, representando cerca de la mitad de las compras internacionales del sector. De esta forma, se registra un aumento del 15% respecto al mismo período del año anterior y del 297% en referencia a las importaciones registradas durante los primeros nueve meses del 2002.